



Prezentacija za investitorje in analitike

Marec 2009

Uprava Pozavarovalnice Sava, d. d.

Uprava družbe

- imenovana 4. 11. 2008 za mandatno obdobje petih let
- z delom pričela 31. 12. 2008 (mag. Zvonko Ivanušič in Jošt Dolničar) oziroma 1. 2. 2009 (Srečko Čebtron)

mag. Zvonko Ivanušič, predsednik

Zadolžen za področja:

- Finance in računovodstvo
- Kontroling
- Administracija
- Kadrovske zadeve

Srečko Čebtron, član

Zadolžen za področje:

- Pozavarovanje

Jošt Dolničar, član

Zadolžen za področje:

- Zavarovanje / strateške naložbe
- IT
- Aktuarstvo

Agenda

- 1 REZULTATI 2008 (nekonsolidirani nerevidirani)
- 2 GLAVNI DEJAVNIKI REZULTATA ZA LETO 2008
- 3 POSLOVANJE - pozavarovanje
- 4 POSLOVANJE – zavarovanje
- 5 NALOŽBE 2008
- 6 KAPITAL na dan 31. 12. 2008
- 7 POMEMBNEJŠI DOGODKI
- 8 SKUPINA SAVA RE
- 9 TEMELJNI CILJI ZA LETO 2009
- 10 NALOŽBE – aktivnosti
- 11 POZAVAROVANJE – aktivnosti
- 12 ZAVAROVANJE – aktivnosti
- 13 STRATEGIJA POZAVAROVALNICE SAVA, D. D.
- 14 PRILOGE

1 Rezultati 2008 (nekonsolidirani nerevidirani)

	2008	2007
Čisti poslovni izid (EUR)	- 6.662.288	18.205.424
Stanje kapitala na dan 31. 12. (EUR)	155.069.523	145.637.435
Čist kombinirani količnik ¹	105,8%	98,3%
Knjigovodska vrednost delnice na dan 31. 12. (EUR) ²	16,56	18,52
	31. 12. 2008	11. 6. 2008 ³
Tržna vrednost delnice (EUR)	11,45	28,00
Tržna kapitalizacija (mio EUR)	107,2	262,2

Opomba: 1) (odhodki za škode + obratovalni stroški z upoštevanjem prihodkov/odhodkov pozavarovalnih provizij) / prihodki od premij

2) v letu 2008 se je število izdanih delnic povečalo za 1.500.000. Knjigovodska vrednost delnice na prvi presek stanja po povečanju osnovnega kapitala, na dan 30. 6. 2008 je znašala 19,38 EUR.

3) dan uvrstitve v borzno kotacijo.

2 Glavni dejavniki rezultata za leto 2008

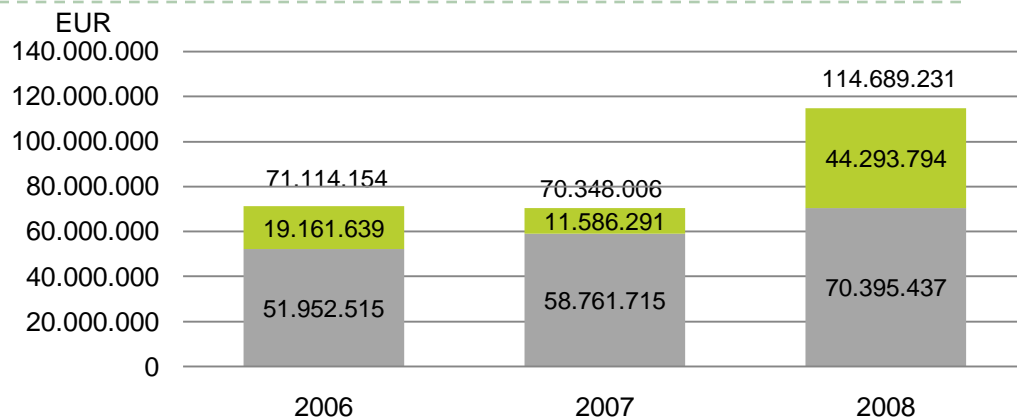
2008 izredno škodno leto – “stoletne škode v Sloveniji”

➤ poletna neurja v Sloveniji:

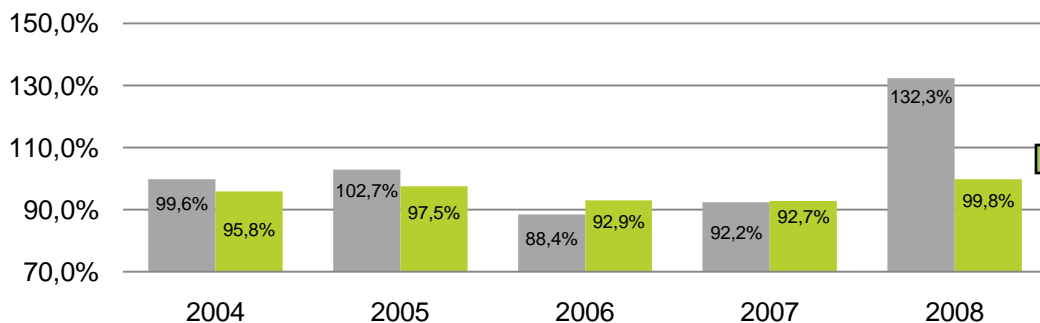
55 mio EUR kosmate škode in škodne rezervacije
5,6 mio EUR čiste škode in čiste škodne rezervacije

➤ na portfelju iz tujine smo beležili več škod:

približno 7 mio EUR čiste škode in škodne rezervacije
(škode na večjih rizikih, neurji Emma in Paula)



Kosmati in čisti merodajni škodni količnik



■ Kosmati merodajni škodni količnik¹ ■ Čisti merodajni škodni količnik²



Dobra pozavarovalna zaščita



Opomba: 1) kosmati merodajni škodni količnik: $(\text{kosmate škode} + \text{kosmate provizije} + \text{kosmate škodne rezervacije} - \text{kosmate razmejene provizije} + \text{kosmate razmejene provizije predhodnega leta} - \text{škodne rezervacije predhodnega leta}) / (\text{kosmate premije} + \text{kosmate prenosne premije predhodnega leta} - \text{kosmate prenosne premije})$

2) čisti merodajni škodni količnik: izračun je enak kot pri kosmatem merodajnem škodnem količniku, le da so vse postavke zmanjšane za retrocedirani del

2 Glavni dejavniki rezultata za leto 2008

2008 leto slabitev naložb

- Slabitve naložb (preko izkaza poslovnega izida) so v letu 2008 znašale 12,6 mio EUR, kar predstavlja 4,5% povprečne vrednosti naložbenega portfelja v letu 2008.

METODE SLABITEV (povzetek)::

1) dolžniški vrednostni papirji

- Če izdajatelj ni poravnal obveznosti iz naslova kupona ali glavnice in je možno ugotoviti, da ta obveznost ne bo poravnana v kratkem času,
- Če je začel postopek stečaja, likvidacije ali prisilne poravnave

Slabitve preko IPI ¹	2008
Obveznice	2.477.556
Delnice	3.862.949
Vzajemni skladi	6.291.369
Skupaj	12.631.875

2) lastniški vrednostni papirji

a) tržne delnice

b) netržne delnice (test materialnosti)

- Zmanjšanje vrednosti naložb v posamezni vrednostni papir večje od 40% v primerjavi z nabavno vrednostjo ali
- Zmanjšanje vrednosti naložbe v posamezni vrednostni papir v primerjavi z nabavno vrednostjo traja dlje kot 1 leto

3) delniški vzajemni skladi (mešani skladi, ki imajo v portfelju več kot 50% delnic se obravnavajo kot delniški skladi)

Družba slabi naložbe v delniške vzajemne sklade kadar je na dan priprave poslovnih bilanc:

- zmanjšanje vrednosti naložbe v posamezni sklad večje od 50% v primerjavi z nabavno vrednostjo ali
- zmanjšanje vrednosti naložbe v posamezni sklad v primerjavi z nabavno vrednostjo traja dlje kot 1 leto in na dan preseka stanja znaša več kot 30% nabavne vrednosti ali
- tržna vrednost naložbe v posamezni sklad pod nabavno vrednostjo konstantno več kot 3 leta.

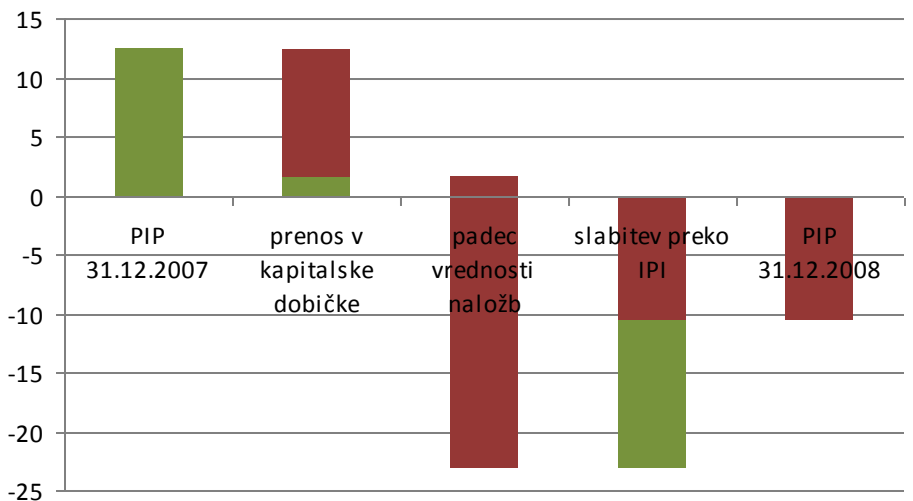
2 Glavni dejavniki rezultata za leto 2008

2008 leto slabitev naložb

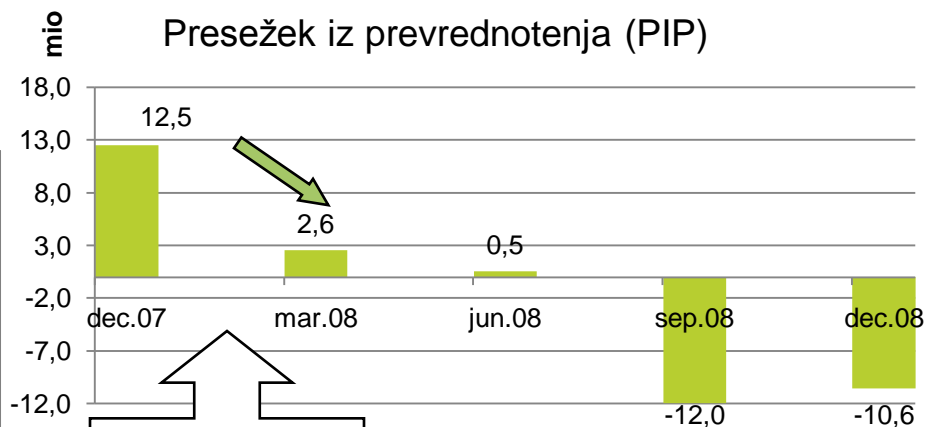
- Dodatno družba izkazuje za 10,6 mio EUR negativnega presežka iz prevrednotenja.
- Negativno prevrednotenje portfelja na tržne cene v skupni višini 25,7 mio EUR ali 9,2% povprečne vrednosti naložbenega portfelja v letu 2008.

mio EUR

Sprememba presežka iz prevrednotenja



Presežek iz prevrednotenja (PIP)

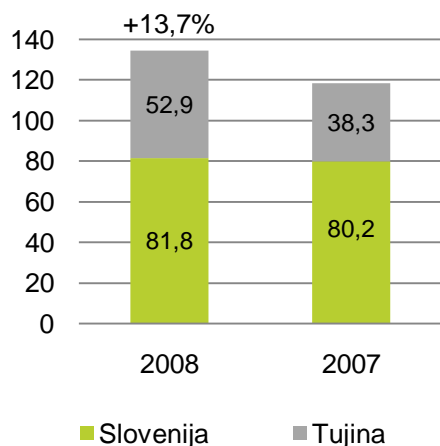


Prenos presežka v poslovne in finančne prihodke v višini 10,9 mio EUR

Opomba: 1) IPI = izkaz poslovnega izida
2) PIP = presežek iz prevrednotenja

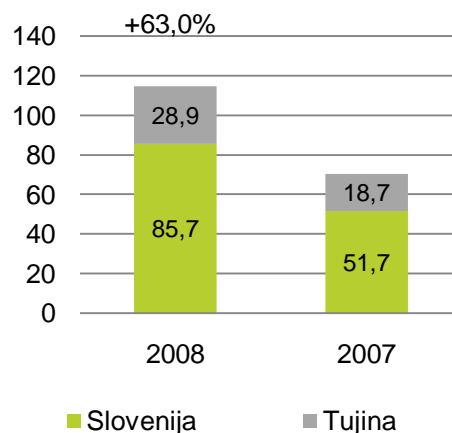
3 Poslovanje - pozavarovanje

**Kosmate pozavarovalne premije
(mio EUR)**



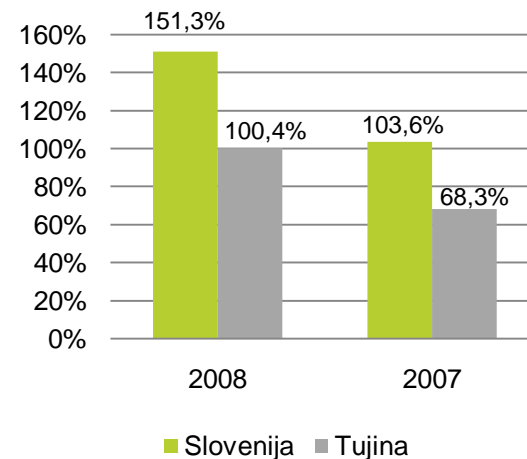
- rast celotne premije za 13,7%, rast premije tujina za 38,1%

**Kosmate pozavarovalne škode
(mio EUR)**



- neurja v Sloveniji
➤ nekaj večjih škod na portfelju iz tujine

Kosmati merodajni škodni količnik



Opomba: 1) kosmati merodajni škodni količnik: $(\text{kosmate škode} + \text{kosmate provizije} + \text{kosmate škodne rezervacije} - \text{kosmate razmejene provizije} + \text{kosmate razmejene provizije predhodnega leta} - \text{škodne rezervacije predhodnega leta}) / (\text{kosmate premije} + \text{kosmate prenosne premije predhodnega leta} - \text{kosmate prenosne premije})$

4 Poslovanje - zavarovanje

2008 (v EUR)	Zavarovalnica Tilia	Sava Osiguranje	Dukagjini	Sava Tabak	Montenegro osiguranje	Dukagjini Life ¹	Sava Životno osiguranje ¹
Kosmate zavarovalne premije	68.274.627	12.603.791	8.472.878	16.431.054	11.544.198	630	0
Kosmate zavarovalne škode	34.293.999	3.324.354	2.765.373	6.113.870	6.049.401	0	0
Čisti prihodki od naložb	1.019.592	1.134.703	156.783	- 573.016	384.888	0	0
Čisti poslovni izid	57.279	356.547	756.207	173.982	- 2.366.141	- 45.580	132.733
Čisti škodni količnik	51,6%	49,9%	27,0%	45,1%	69,5%	-	-
Čisti stroškovni količnik	34,8%	59,4%	47,9%	34,1%	45,1%	-	-
Čisti kombinirani količnik	86,4%	109,4%	74,9%	79,2%	114,6%	-	-

TRŽNI DELEŽ	2008	2007	TREND
Zavarovalnica Tilia (premoženje)	4,2%	3,8%	↑
Zavarovalnica Tilia (življenje)	1,7%	1,6%	↑
Zavarovalnica Tilia (skupaj)	3,4%	3,1%	↑
Sava Osiguranje	2,2% ²	1,8%	↑
Dukagjini	19,3%	18,7%	↑
Sava Tabak	16,3%	15,1%	↑
Montenegro osiguranje ³	21,8%	23,0%	↓

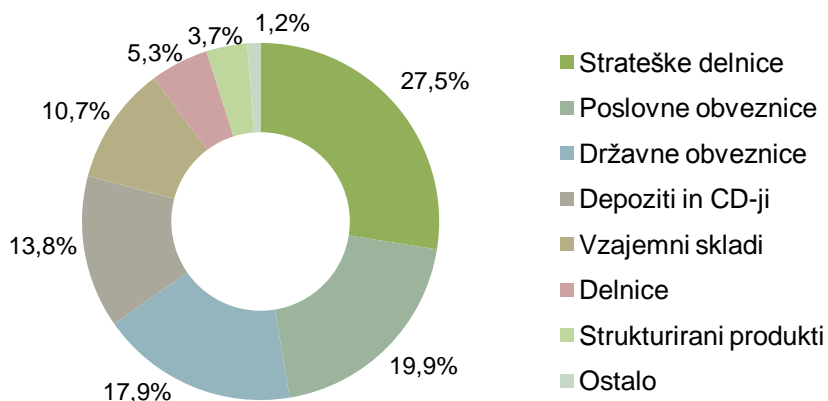
Opomba: 1) Družbi Dukagjini Life in Sava životno osiguranje sta bili ustanovljeni konec leta 2008.

2) Tržni delež za obdobje januar – september 2008.

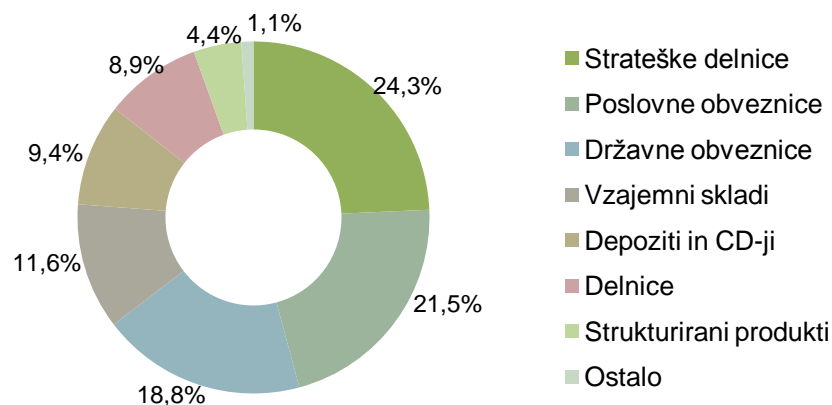
3) Tržni delež premoženjskih zavarovanj. Za leto 2008 je podatek za obdobje januar – september 2008.

5 Naložbe 2008

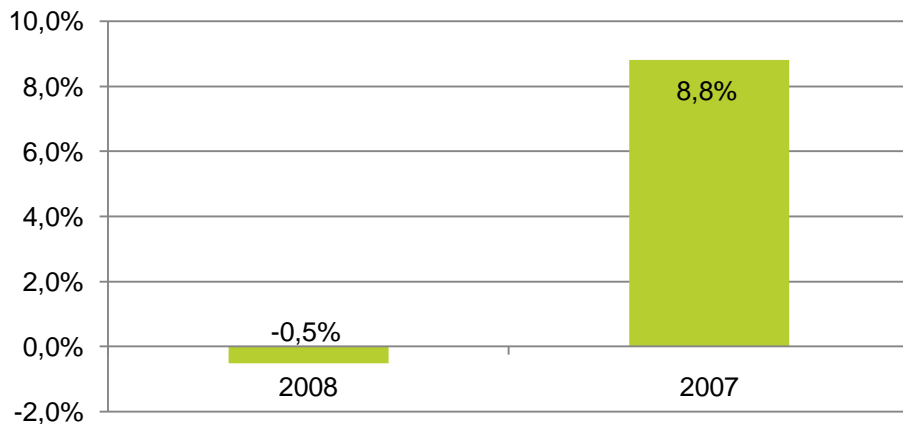
Struktura naložb na dan 31. 12. 2008



Struktura naložb na dan 31. 12. 2007



Donosnost

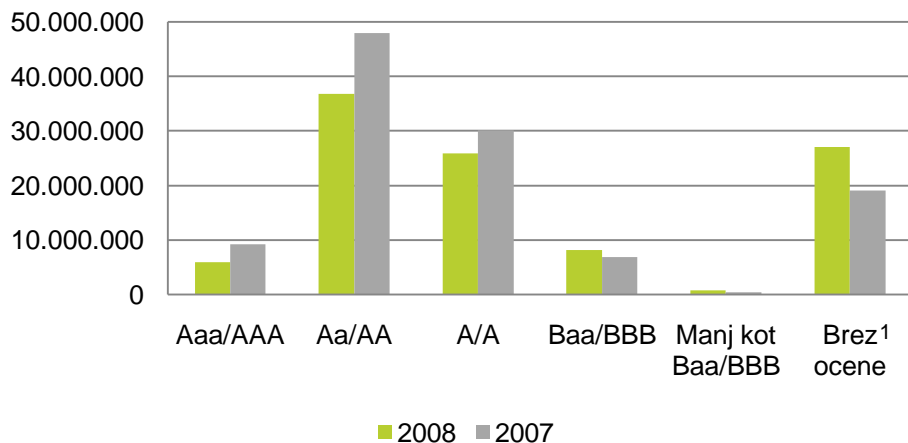


v 2008 slabitve naložb (12,6 mio EUR)

v 2007 visoki kapitalški dobički (prodaja delnic)

5 Naložbe 2008

Struktura naložb v obveznice po bonitetni oceni na dan 31. 12. 2008 (EUR)



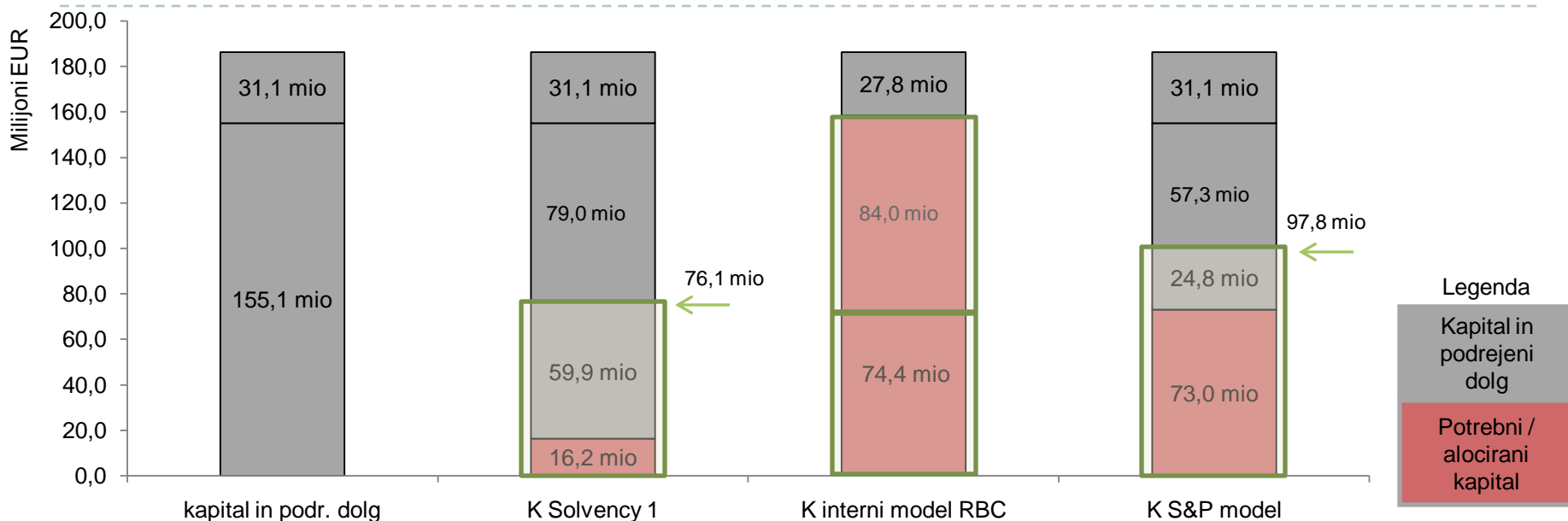
➤ **67% vseh obveznic ima bonitetno oceno A- ali več**

(v EUR)	2008	2007
Strateške delnice	76.328.391	68.816.774
Poslovne obveznice	55.139.038	60.704.018
Državne obveznice	49.622.249	53.291.116
Depoziti in CD-ji	38.207.923	26.571.404
Vzajemni skladi	29.759.367	32.863.990
Delnice	14.693.075	25.142.599
Strukturirani produkti	10.225.740	12.448.172
Ostalo	3.260.566	3.087.233
Skupaj	277.236.349	282.925.306

	2008	2007
Obveznice s fiksno obrestno mero	70,1%	63,8%
Obveznice s spremenljivo obrestno mero	21,9%	25,9%
Ostale obveznice	8,0%	10,3%
Skupaj	100,0%	100,0%

Opomba: 1) pretežno obveznice domačih poslovnih bank

6 Kapital na dan 31. 12. 2008



Legenda

Kapital in podrejeni dolg

Potrebni / alocirani kapital

K = kapital



Stanje kapitala in podrejenega dolga na dan 31.12.2008



Zakonsko predpisani minimalni kapital znaša 16,2 mio EUR; presežek glede na zakonsko izračunan razpoložljivi kapital pa 59,9 mio EUR (razpoložljivi kapital = 76,1 mio EUR)



Z internimi modeli smo na pozavarovalno dejavnost alocirali 74,4 mio EUR, na zavarovalno dejavnost pa 84 mio EUR



Za doseganje dolgoročnega cilja kapitalne ustreznosti v rangu A po S&P modelu potrebujemo 73,0 mio EUR kapitala

Opomba: 1) Kapital po Solvency 1 – kapital v skladu z zahtevami Zakona o zavarovalništvu

2) Model RBC "risk base capital" – interni model družbe.

7 Pomembnejši dogodki

DOGODKI DO DATUMA BILANCE STANJA

JUNIJ: IPO

▶ Povečanje osnovnega kapitala za 39,2 mio EUR

JULIJ, AVGUST: POLETNA NEUJRA V SLOVENIJI

▶ Neto učinek na poslovni izid v višini 5,6 mio EUR

SEPTEMBER: STANDARD AND POOR'S

▶ Povišanje bonitetne ocene v A- s stabilno srednjeročno napovedjo

OKTOBER: USTANOVITEV SAVA INVEST

▶ Širitev skupine na področje družb za upravljanje investicijskih skladov

OKTOBER: USTANOVITEV DUKAGJINI LIFE

▶ Prva življenjska zavarovalnica na kosovskem trgu

OKTOBER: USTANOVITEV SAVA ŽIVOTNO OSIGURANJE

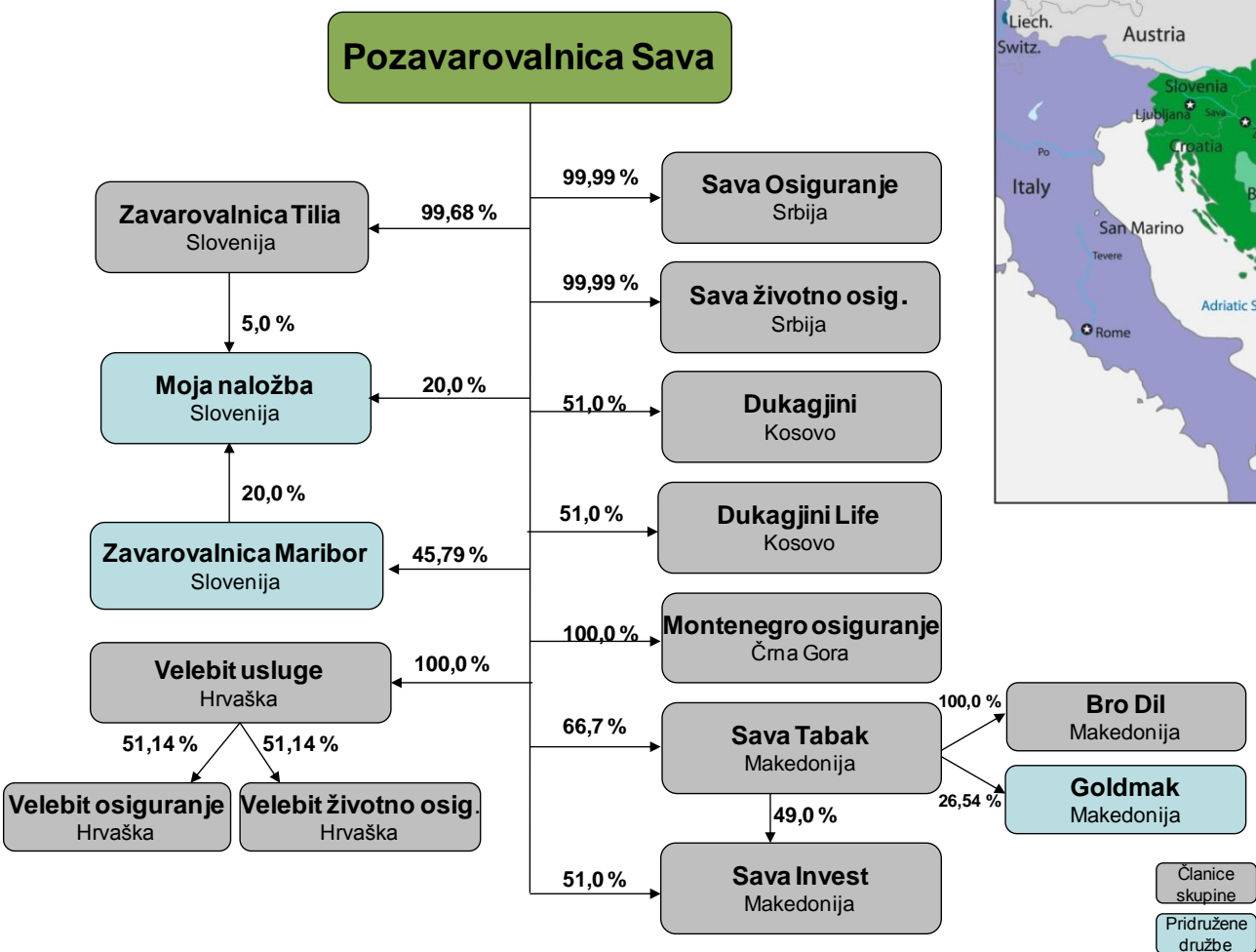
▶ Širitev ponudbe na največjem trgu Srbije na področje življenjskih zavarovanj

DOGODKI PO DATUMU BILANCE STANJA

FEBRUAR: PRIDOBITEV VEČINSKEGA DELEŽA V VELEBIT USLUGE

▶ Nakup dveh zavarovalnic in strateški vstop na hrvaški zavarovalni trg

8 Skupina Sava Re danes



9 Temeljni cilji za leto 2009

POZAVAROVANJE

RAZPRŠITEV IN RAST POZAVAROVALNEGA DELA

- ▶ Povečanje deleža premije iz tujine v celotnem portfelju na 41%

IZBOLJŠANJE DOBIČKOVNOSTI POZAVAROVALNEGA PORTFELJA

- ▶ Doseganje 98% kombiniranega količnika (2% profitna marža)

OHRANJANJE KAPITALA

- ▶ Kontrola kapitalske ustreznosti

URAVNAVANJE STROŠKOV

- ▶ Ohranjanje nivoja stroškovnega količnika

NOTRANJA UČINKOVITOST

- ▶ Reorganizacija z modernim sistemom nagrajevanja

ZAVAROVANJE

UČINKOVITOST SEGMENTA ZAVAROVANJA

- ▶ Znižanje stroškovnih količnikov
- ▶ Reorganizacije

RAZVOJ IT SISTEMOV

- ▶ Aplikacija razvitih IT rešitev za življenjska zavarovanja in premoženjska zavarovanja

RAZVOJ TRŽNIH MREŽ

- ▶ Usposabljanje zastopnikov in odpiranje podružnic

10 Naložbe - aktivnosti

TEMELJNI CILJI

KONZERVATIVNA NALOŽBENA POLITIKA

▶ Rast deleža naložb s fiksnimi donosi

▶ Usmerjenost v državne vrednostne papirje

ZAGOTAVLJANJE USTREZNE LIKVIDNOSTI

▶ Upravljanje s sredstvi in obveznostmi (ALM)

▶ Aranžmaji s poslovnimi bankami

11 Pozavarovanje - aktivnosti

TEMELJNI CILJI

SELEKTIVNA RAST PORTFELJA IZ TUJINE

- ▶ Izkoristiti priložnosti sklepanja pozavarovanj zaradi obrata pozavarovalnega cikla in visoke kapitalske ustreznosti

IZBOLJŠANJE DOBIČKOVNOSTI POZAVAROVALNEGA PORTFELJA

- ▶ Razpršitev tveganj z znižanjem izpostavljenosti v Sloveniji in povišanjem obsega posla v tujini
- ▶ Selekcija poslov

OHRANJANJE PRIMERNE POZAVAROVALNE ZAŠČITE GLEDE NA PRIČAKOVANE SPREMEMBE POZAVAROVALNEGA PORTFELJA

- ▶ Striktno spremljanje izpostavljenosti katastrofalnim škodam
- ▶ Preverjanje bonitete pozavarovateljev

12 Zavarovanje - aktivnosti

TEMELJNI CILJI

RAST IN RAZVOJ TRŽNIH MREŽ

- ▶ Gradnja lastne zastopniške mreže
 - odpiranje predstavništev
 - usposabljanje zastopnikov (prodajne tehnike, produkti)
- ▶ Pogodbe z zunanjimi sklepalnimi mrežami

POVEČANJE UČINKOVITOSTI POSLOVANJA (OBVLADOVANJE STROŠKOV)

- ▶ Organizacijske spremembe (kadri, procesi)
- ▶ Iskanje sinergij na nivoju skupine (oglaševanje, IT...)

ČIŠČENJE PORTFELJA ZAVAROVANJ

- ▶ Analiza obstoječih zavarovanj in izvedba potrebnih ukrepov za slabe rizike/zavarovalne vrste (škodni rezultati; plačljivost)
 - prilagoditev tarif
 - sprememba pogojev
 - sprememba pogodb
- ▶ Aktivno upravljanje terjatev iz zavarovanja

IZBOLJŠANJE IT PODPORE

- ▶ Konvergenca IT sistemov preko podatkovnih modelov
- ▶ Zmanjšanje števila obstoječih IT rešitev

13 Strategija Pozavarovalnice Sava, d. d.

1. Skupina bo na ciljnih trgih prepoznavna kot ponudnica najbolj kakovostnih zavarovalnih, pozavarovalnih in drugih finančnih storitev (produktov) ter kot najbolj poslovna in fleksibilna oziroma prilagodljiva finančno-zavarovalna skupina.
2. Na področju pozavarovanja bo znotraj skupine zagotovljena **transparentna ponudba storitev**, ki bo temeljila izključno na strokovnih odločitvah.
3. Donos na kapital bo konec srednjeročnega obdobja na konsolidiranem nivoju **8 % letno**.
4. Rast premije v skupini bo praviloma višja od povprečne rasti panoge na posameznih trgih, pri čemer bo cilj rasti podrejen predhodno opisanim ciljem. Cilj rasti premije je sekundarni cilj, saj bo skupina primarno zasledovala cilj **kvalitete in dobičkonosnosti** skupine kot tudi posamezne članice.
5. Skupina se bo v drugi polovici planskega obdobja še **nadalje širila na trge jugovzhodne Evrope**, pri čemer bo širjenje skupine podredila zmožnosti kvalitetnega upravljanja skupine. V tem obdobju kot prioritete ciljne trge opredeljujemo albanski in bosanski trg.
6. Na ciljnih tujih trgih, kjer je in bo skupina prisotna kot ponudnik premoženjskih zavarovalnih storitev, bo nadrejena družba proučila možnost širjenja ponudbe na področje življenjskih zavarovanj z **ustanavljanjem življenjskih zavarovalnic** in tudi komplementarnih **družb za upravljanje investicijskih in vzajemnih skladov**.
7. Pozavarovalnica Sava se bo v letu 2009 izvedla **organizacijske spremembe**, ki bodo zagotavljale večjo transparentnost dveh najpomembnejših področij poslovanja družbe: pozavarovanja in upravljanja s strateškimi naložbami.
8. Skupina bo revidirala in v celoti implementirala **Politiko upravljanja skupine**.
9. Skupina bo poslovanje na vseh nivojih nadgradila z **učinkovito procesno in informacijsko tehnologijo**.
10. Skupina bo s pomočjo kvalitetnega upravljanja in vodenja, stalnega notranjega in zunanjega izobraževanja in s pomočjo uveljavljanja Etičnega kodeksa skupine gradila sodobno, njej lastno **korporativno kulturo**.



13 Temeljni strateški cilji

TEMELJNI CILJI

RAST POZAVAROVALNEGA PORTFELJA IZ TUJINE

- ▶ Povprečna 8% rast v obdobju 2009-2013; 50% v strukturi portfelja.

IZBOLJŠANJE DOBIČKOVNOSTI POZAVAROVALNEGA PORTFELJA

- ▶ Znižanje kombiniranega količnika za doseganje 3% profitne marže

DONOSNOST KAPITALA

- ▶ Ciljni ROE v višini 8% (ob koncu planskega obdobja)

URAVNAVANJE STROŠKOV

- ▶ Znižanje stroškovnega količnika za 2 odstotni točki

RAST PREMOŽENJSKIH ZAVAROVANJ

- ▶ Nad 10% povprečna rast premije v obdobju 2009-2013

RAST ŽIVLJENJSKIH ZAVAROVANJ

- ▶ Nad 20% povprečna rast premije v obdobju 2009-2013

UČINKOVITOST SEGMENTA ZAVAROVANJA

- ▶ Znižanje stroškovnega količnika zavarovalnega segmenta 4 odstotne točke

RAZVOJ LASTNIH TRŽNIH MREŽ

- ▶ Do leta 2013 vsaj 50% prodaje iz naslova lastne prodajne mreže

POVEČANJE ZADOVOLJSTVA STRANK

- ▶ Fluktuacija strank nižja od 10%; storno polic življenjskih zavarovanj pod 15%

DONOSNOST KAPITALA NA KONSOLIDIRANEM NIVOJU

- ▶ Ciljni ROE (konsolidiran) v višini 8% (ob koncu planskega obdobja)

14 Priloge - bilanca stanja

(v EUR)	2008	2007
SREDSTVA	400.482.013	356.701.026
Neopredmetena dolgoročna sredstva	189.498	162.140
Opredmetena osnovna sredstva	1.852.158	1.907.468
Odložene terjatve za davek	5.383.818	131.804
Naložbene nepremičnine	1.262.310	728.514
Finančne naložbe v družbah v skupini in pridruženih družbah	81.507.741	72.487.296
Finančne naložbe	199.773.234	215.610.292
Znesek zavarovalno-tehničnih rezervacij prenesen pozavarovateljem	37.690.671	21.473.195
Terjatve	55.604.219	35.484.845
Druga sredstva	16.359.990	8.576.418
Terjatve za davek	846.920	0
Denar in denarni ustrezniki	11.454	139.054
OBVEZNOSTI	400.482.013	356.701.026
Kapital	155.069.523	145.637.435
Podrejene obveznosti	31.139.605	31.136.034
Zavarovalno-tehnične rezervacije	159.309.008	129.483.842
Druge rezervacije	226.667	165.762
Odložene obveznosti za davek	0	3.585.825
Finančne obveznosti	160	2.308
Druge obveznosti	54.737.050	36.523.792
Obveznosti za davek	0	10.166.029

14 Priloge - izkaz poslovnega izida

(v EUR)	2008	2007
Čisti prihodki od premij	109.098.508	93.681.613
Prihodki od naložb v povezane družbe	493.863	1.133.600
Prihodki od naložb	22.025.313	26.706.893
Drugi zavarovalni prihodki	2.898.066	3.263.317
Drugi prihodki	1.314	30.157
Čisti odhodki za škode	- 79.061.685	- 63.085.858
Sprememba drugih zavarovalno-tehničnih rezervacij	- 182.999	342.460
Obratovalni stroški	- 39.127.544	- 32.133.935
Odhodki od naložb	- 23.730.467	- 5.833.028
Drugi zavarovalni odhodki	- 573.706	- 567.303
Drugi odhodki	- 1.370	- 1.258
Poslovni izid pred obdavčitvijo	- 8.160.708	23.536.658
Davek od dohodka pravnih oseb	- 3.666.923	- 7.966.107
Odloženi davek	5.165.343	2.634.873
Čisti poslovni izid	- 6.662.288	18.205.424

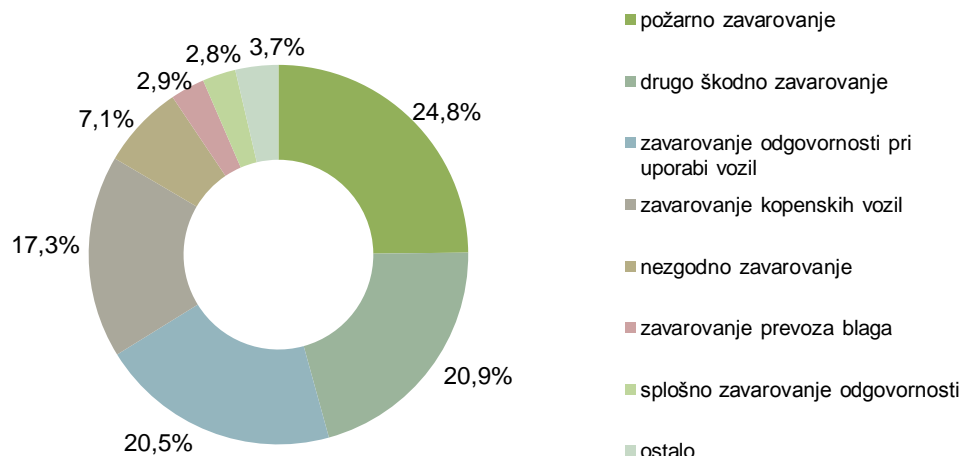
14 Priloge - pomembnejši finančni kazalniki

(v odstotkih)	2008	2007	2006
Delež premije v lastni izravnavi ¹	84,5%	82,0%	82,9%
Čisti škodni količnik ²	72,5%	67,3%	66,8%
Čisti stroškovni količnik ³	33,3%	31,0%	31,8%
Čisti kombinirani količnik ⁴	105,8%	98,3%	98,6%
Donosnost naložb ⁵	-0,5%	8,7%	5,2%
Donosnost lastniškega kapitala po obdavčitvi ⁶	-4,4%	13,8%	8,5%

- Izračuni: 1) kosmate pozavarovalne premije / čiste pozavarovalne premije
2) odhodki za škode / prihodki od premij
3) obratovalni stroški (z upoštevanjem prihodkov/odhodkov pozavarovalnih provizij) / prihodki od premij
4) čisti škodni količnik + čisti stroškovni količnik
5) čisti prihodki od naložb (povečani za prihodke od naložb v povezane družbe) / povprečna vrednost naložb (kamor se vštevajo naložbe v nepremičnine, v pridružene družbe in ostale naložbe)
6) čisti poslovni izid za tekoče obdobje / povprečno stanje kapitala

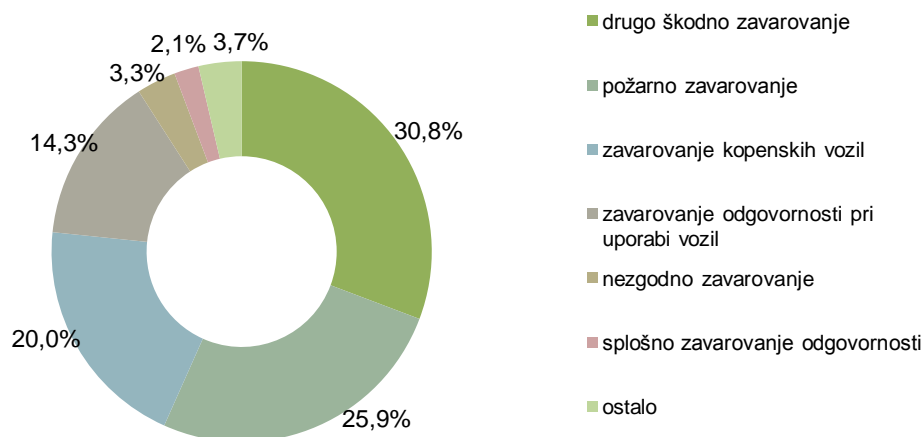
14 Priloge - pozavarovanje

Kosmate pozavarovalne premije 2008



(v EUR)	2008	2007
Slovenija	81.821.496	80.196.155
Evropa	35.184.540	23.950.780
Države bivše Jugoslavije	8.368.397	9.291.090
Ostalo	9.369.286	5.101.914
Skupaj	134.743.719	118.539.938

Kosmate pozavarovalne škode 2008



(v EUR)	2008	2007
Slovenija	85.747.041	51.685.980
Evropa	19.390.993	13.064.105
Države bivše Jugoslavije	4.769.657	3.540.811
Ostalo	4.781.540	2.057.110
Skupaj	114.689.231	70.348.006

14 Priloge - finančni koledar 2009

	Datum objave ¹
Objava nerevidiranih nekonsolidiranih računovodskih izkazov Pozavarovalnice Sava, d. d. za leto 2008	31. 3. 2009
Objava revidiranega letnega poročila Pozavarovalnice Sava, d. d. za poslovno leto 2008	30. 4. 2009
Objava izjave o skladnosti z določbami Kodeksa upravljanja javnih delniških družb	30. 4. 2009
Objava četrtnih nekonsolidiranih podatkov o poslovanju Pozavarovalnice Sava, d. d. za obdobje januar - marec 2009	29. 5. 2009
Objava sklica skupščine delničarjev Pozavarovalnice Sava, d. d.	do konca maja
Objava letnega dokumenta - seznam vseh informacij v zvezi z družbo, ki so bile v skladu z zakonom objavljene v zadnjih 12 mesecih	12. 6. 2009
Skupščina delničarjev Pozavarovalnice Sava, d. d.	do konca junija
Objava sklepov skupščine Pozavarovalnice Sava, d. d.	en dan po skupščini
Objava nerevidiranega polletnega poročila Pozavarovalnice Sava, d. d. za obdobje januar - junij 2009 (konsolidirano)	31. 8. 2009
Objava četrtnih nekonsolidiranih podatkov o poslovanju Pozavarovalnice Sava, d. d. za obdobje januar - september 2009	30. 11. 2009

Opomba: 1) vse objave bodo v popoldanskem času napovedanega dne.