

SKUPINA SAVA RE IN SAVA RE, D.D. NEREVIDIRANI REZULTATI 2016 IN NAČRT 2017



10. MAREC 2017



VSEBINA

1. Preliminarni nerevidirani rezultati 2016

2. Načrt 2017

3. Strateške usmeritve

2016 – USPEŠNO LETO SKUPINE SAVA RE

Kosmati poslovni izid

40,7 mio €

16/15: +1,4 % rast

Kosmata premija

490,2 mio €

16/15: +0,8 % rast
presežen načrt

ROE

11,3 %

16/15: -0,7 o.t.
presega dolgoročno usmeritev

Donosnost naložb

2,4%

16/15: -0,3 o.t.
presežen načrt

Stanje kapitala

297,0 mio €

16/15: +3,7 % rast
presežen načrt

Čisti kombinirani količnik

95,0 %

16/15: -0,8 o.t.
v okviru planiranega

Knjigovodska vrednost
delnice

19,17 €

16/15: +10,8 % rast

Vseobsegajoči donos

37,7 mio €

16/15: +36,4 % rast

Potrjena stabilna bonitetna ocena:

AM Best **A-** (stabilna srednjeročna napoved); november 2016

Standard & Poor's **A-** (stabilna srednjeročna napoved); julij 2016

Ključni cilj skupine Sava Re uspešno zaključen:

Novembra 2016 se je uspešno zaključil postopek združevanja štirih zavarovalnic. Z združitvijo zavarovalnic (Zavarovalnica Maribor, Zavarovalnica Tilia, Velebit osiguranje in Velebit životno osiguranje) je nastala združena zavarovalnica, **Zavarovalnica Sava**.

2016 – UGODNEJŠI ZAVAROVALNO TEHNIČNI REZULTAT

Kosmati poslovni izid

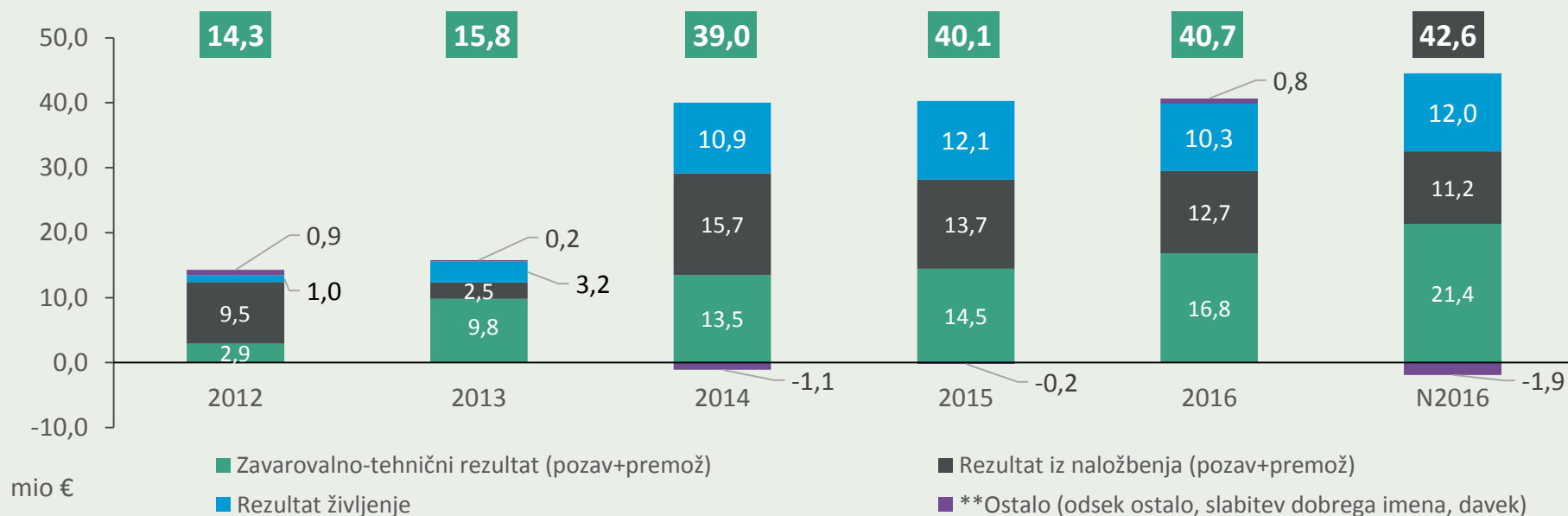
40,7 mio €

16/15: **+1,4 % rast**

Čisti poslovni izid

32,9 mio €

16/15: **-1,3 % padec**

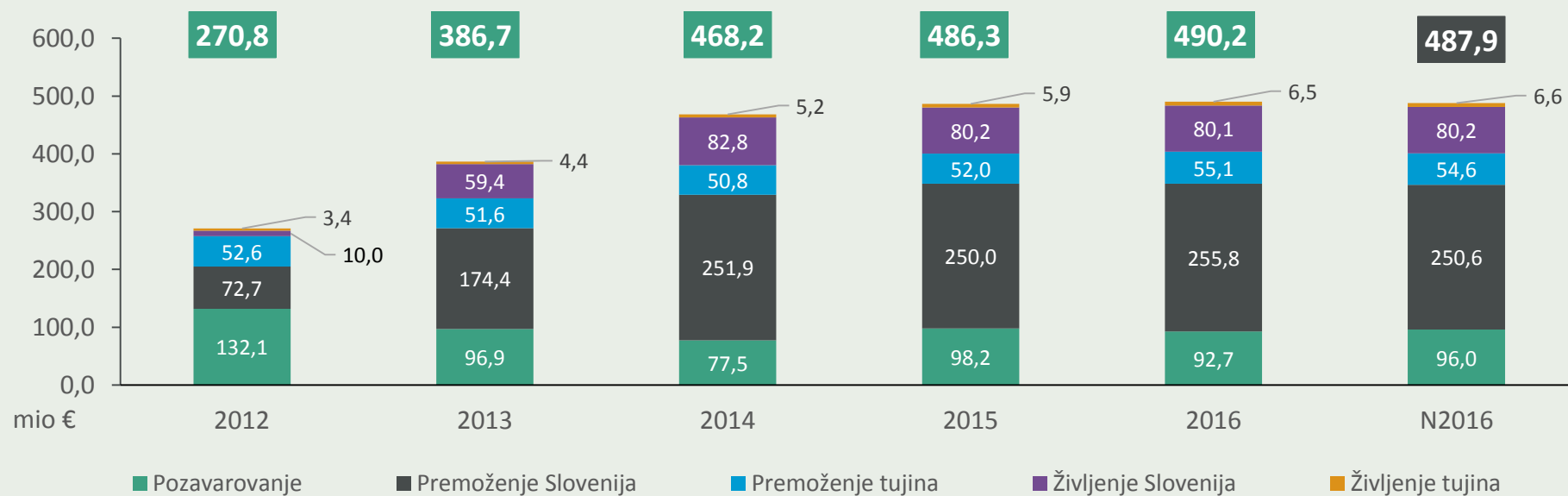


2016 – PRESEŽEN NAČRT ZBRANE KOSMATE PREMIJE

Kosmata premija

490,2 mio €

16/15: **+0,8 %** rast
presežen načrt



2016 – RAST VREDNOSTI LASTNIŠKEGA KAPITALA

Stanje kapitala

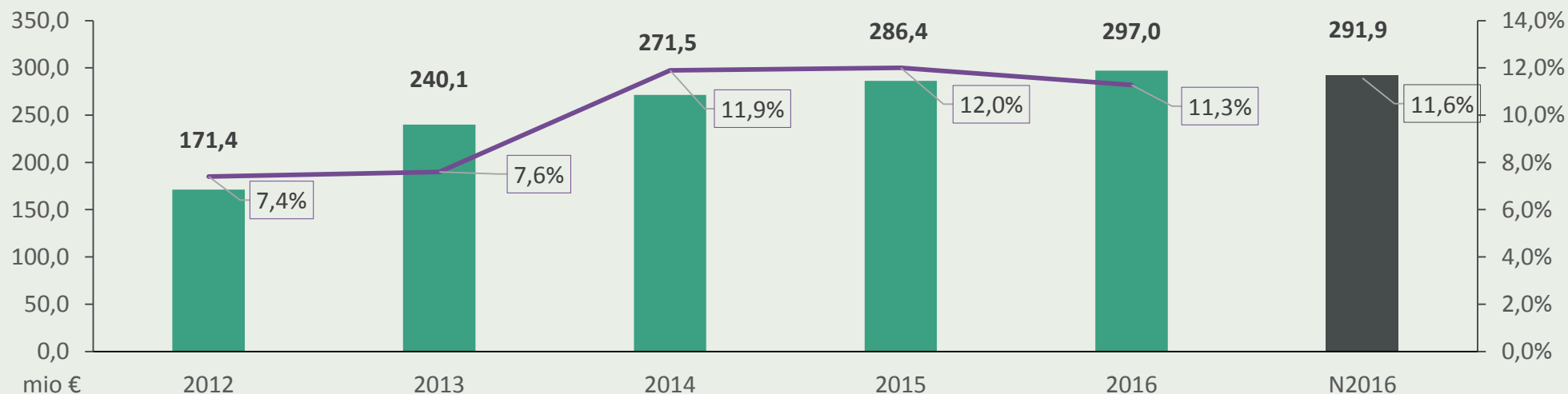
297,0 mio €

16/15: **+3,7 % rast**
presežen načrt

ROE

11,3 %

16/15: **-0,7 o.t.**
presega dolgoročno usmeritev



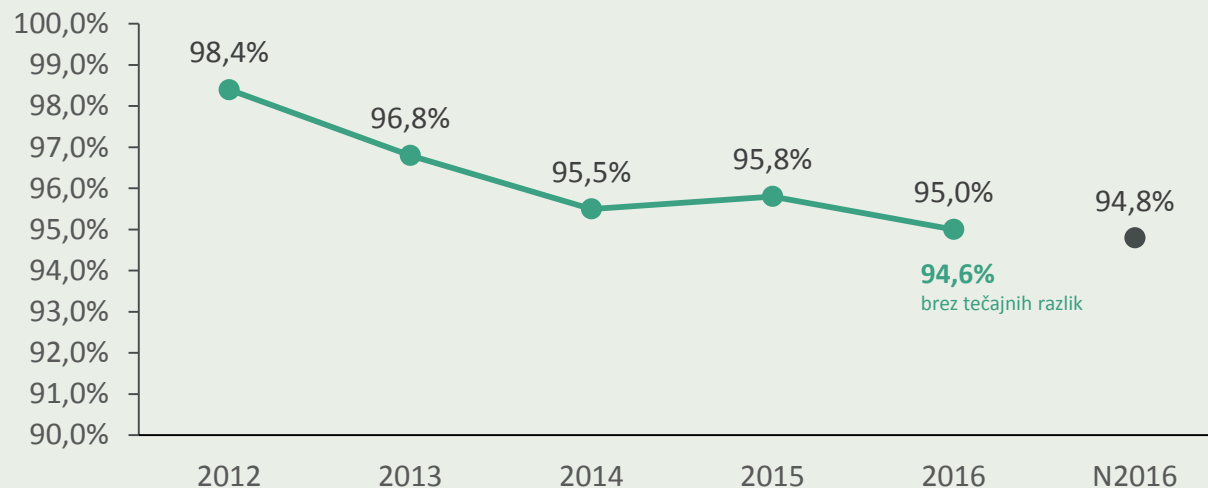
2016 – IZBOLJŠANJE KOMBINIRANEGA KOLIČNIKA

Čisti kombinirani količnik

95,0 %

16/15: **-0,8 o.t.**

blizu planiranega



2016 – RAST VREDNOSTI DELNICE

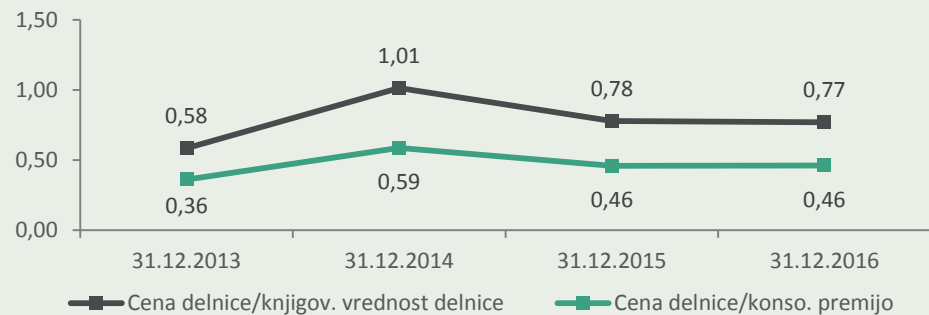
Knjigovodska vrednost delnice

19,17 €

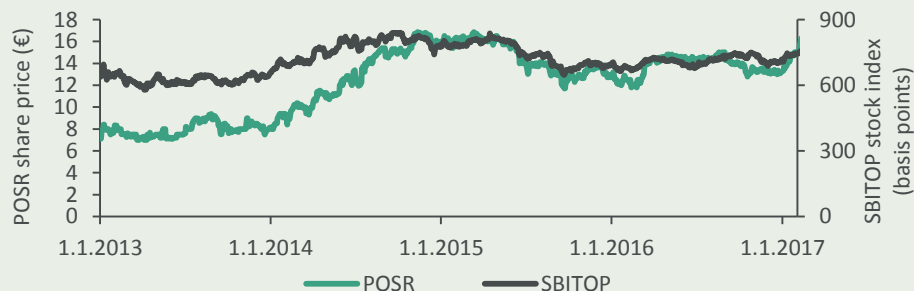
16/15: +10,8 % rast

V letu 2016 je bilo izplačano 0,8 € dividende na delnico.

Gibanje delnice

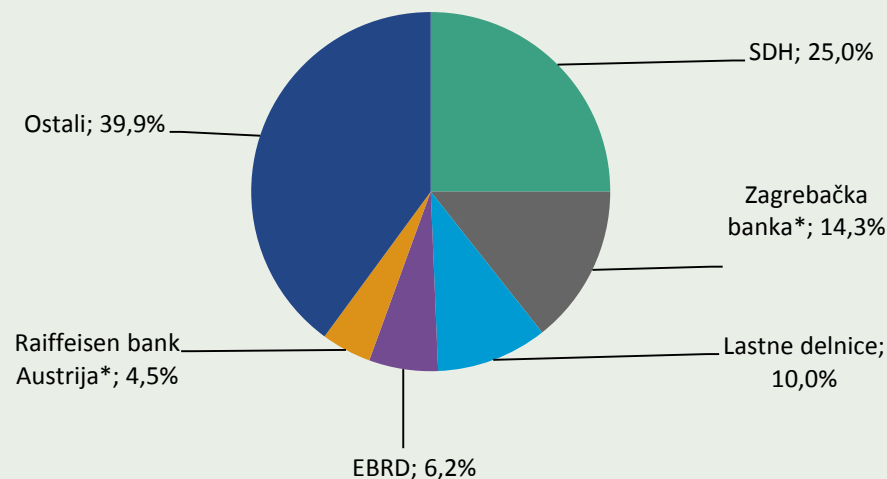


Pregled cene delnic POSR v primerjavi z indeksom SBITOP



(mio €)	31.12.2016
Osnovni kapital	71,9
Tržna kapitalizacija	227,6
Oznaka delnice	POSR
Število delnic	17.219.662
Število lastnih delnic	1.721.966
Število delničarjev	4.308

Lastniška struktura delničarjev na dan 31.12.2016



*Skrbniški račun

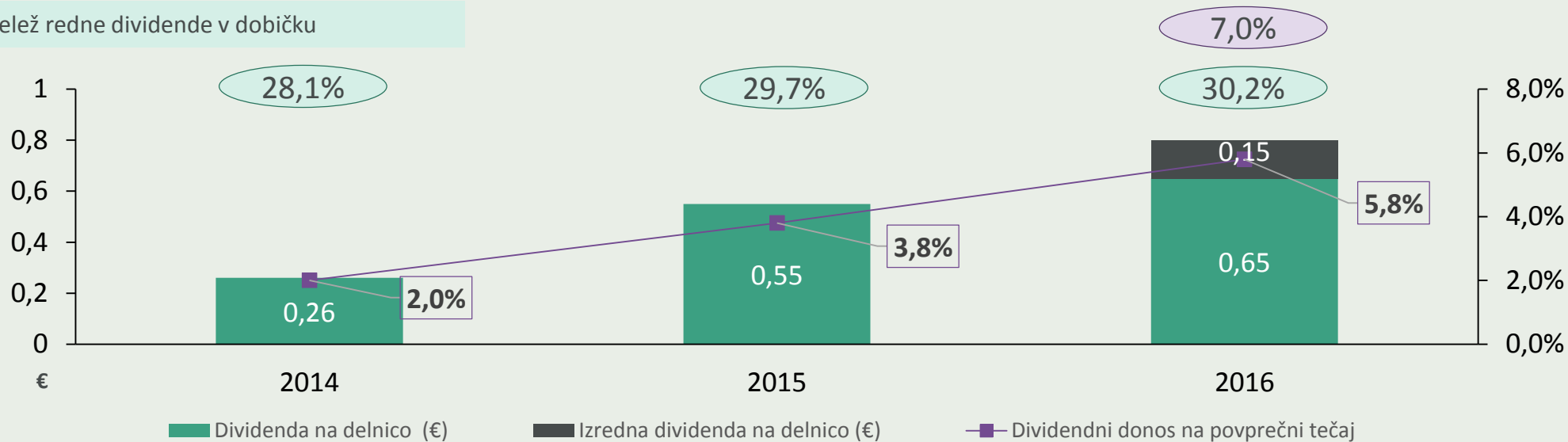
**Sava Re je 2.6.2016 od skupine ADRIS GRUPA, d.d. prejela obvestilo o spremembi deleža v družbi Sava Re. Delničar ima skupaj s svojimi odvisnimi družbami 21,15 % vseh delnic z glasovalno pravico družbe Sava Re.

2016 – STABILNA DIVIDENDA

Dividenda
0,80 €
na delnico
16/15: **+45,5% rast**

Delež izredne dividende v dobičku

Delež redne dividende v dobičku



VSEBINA

1. Preliminarni nerevidirani rezultati 2016

2. Načrt 2017

3. Strateške usmeritve


NAČRT 2017 - TEMELJNI CILJI (KONSOLIDIRANO)

	2015	2016*	Načrt 2017
Kosmata premija	486 mio €	490 mio €	494 mio €
Čisti kombinirani količnik** (pozavarovanje + premoženje)	95,8 %	95,0 %	95 %
Poslovni izid po obdavčitvi	33,4 mio €	32,9 mio €	med 31 in 33 mio €

*Preliminarni nerevidirani rezultati 2016

**Vsebuje vse prihodke/odhodke razen naložbenja

Vplivi na načrt 2017

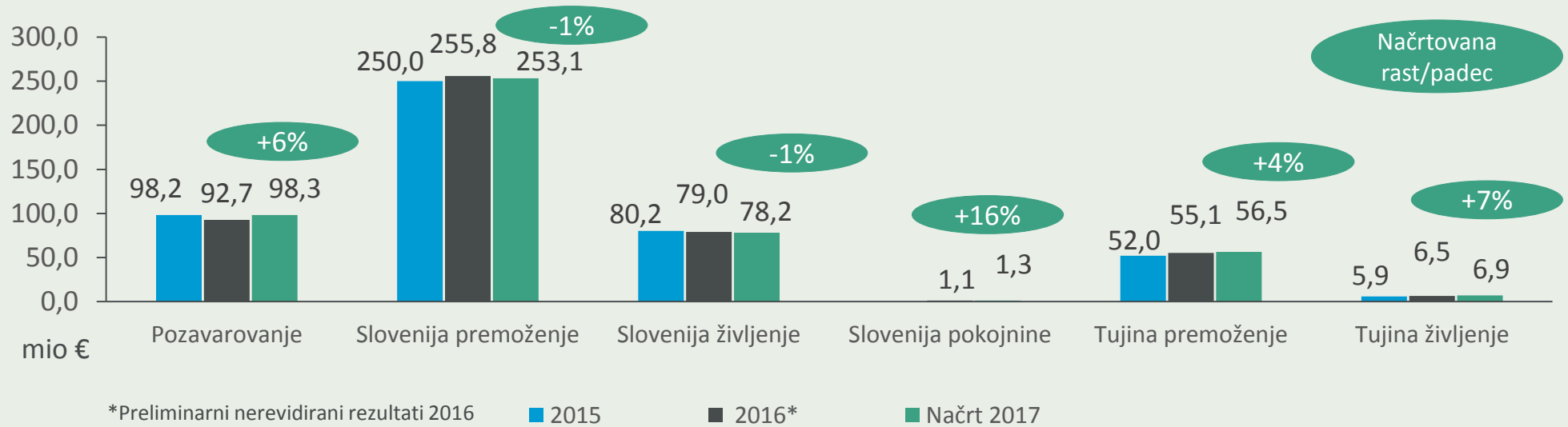


- Zahtevno gospodarsko okolje v katerem skupina deluje
- Nizke obrestne mere
- Nizke cene pozavarovalnih kritij



- Ukrepi za izboljšanje dobičkonosnosti portfelja
- Sinergijski učinki združenega portfelja
- Pričakovana rast BDP na trgih v razvoju

NAČRT 2017 - KOSMATA PREMIJA (KONSOLIDIRANO)



Ključne usmeritve za leto 2017

- Osredotočenost na zavarovanca
- Organska rast na novih pozavarovalnih trgih in trgih zunaj Slovenije
- Doseganje sinergijskih učinkov združene zavarovalnice

DIVIDENDNA POLITIKA

Družba bo redno dividendo izplačevala okvirno v višini 30% čistega poslovnega izida skupine Sava Re (konsolidiran poslovni izid), pri čemer bo uprava družbe vsakokrat predlog dividende prilagodila stanju kapitaliziranosti družbe, novim razvojnim projektom, ki bi angažirali dodatni kapital, kapitalskim zahtevam za podporo organske rasti ter drugim pomembnim okoliščinam, ki vplivajo na finančno stanje družbe.

VSEBINA

1. Preliminarni nerevidirani rezultati 2016

2. Načrt 2017

3. Strateške usmeritve

STRATEŠKI OKVIR NAČRTA 2017

Zavarovanje:

Usmerjenost na stranko, digitalizacija poslovanja, doseganje sinergijskih učinkov po združitvi ter iskanje novih segmentov delovanja (nadgradnja zavarovalnih produktov s storitvami).

Pozavarovanje:

Sava Re bo še naprej na mednarodnih trgih pozicionirana kot specialist za premoženjska, kratkorepa pozavarovanja, iskala bo priložnosti za rast v Afriki in Latinski Ameriki.

Upravljanje sredstev:

Ključna usmeritev je optimizacija znanja in resursov v skupini za doseganje optimalnih učinkov naložbenja.

Rast in izraba kapitala:

Iskanje novih priložnosti za rast na zavarovalnih trgih kot tudi v dejavnostih, ki so povezane z zavarovalno in pomenijo nadgradnjo za stranko.

STRATEŠKE USMERITVE SKUPINE SAVA RE

Povprečna stopnja rasti

>2%

Čisti stroškovni količnik

<30%

*Čisti kombinirani količnik

<95%

Donosnost naložb

>1,5%

Donosnost lastniškega kapitala

>11%

NAŠ CILJ JE POSTATI NAJBOLJŠI
PONUDNIK ZAVAROVALNIŠKIH
STORITEV V REGIJI

USTVARJAMO SODOBNO,
DIGITALNO, V DRUŽBO
USMERJENO IN TRAJNOSTNO
NARAVNANO ZAVAROVALNO
SKUPINO

*Čisti kombinirani količnik vključuje vse postavke razen postavk iz naložbenja; izključena so življenjska zavarovanja.

PRILOGE

NEREVIDIRAN KONSOLIDIRAN IZKAZ FINANČNEGA POLOŽAJA

(v EUR)	31.12.2015	31.12.2016
SREDSTVA	1.607.281.060	1.671.189.179
Neopredmetena dolgoročna sredstva	30.465.315	25.508.583
Opredmetena osnovna sredstva	47.217.311	51.887.127
Odložene terjatve za davek	2.371.857	2.326.063
Naložbene nepremičnine	8.040.244	7.933.786
Finančne naložbe:	1.015.056.805	1.030.235.239
Sredstva zavarovancev, ki prevzemajo naložbeno tveganje	214.189.117	224.175.076
Znesek ZTR, prenesen pozavarovateljem	23.877.277	28.444.628
Sredstva iz finančnih pogodb	111.418.244	121.366.122
Terjatve	130.663.929	127.408.527
Razmejeni stroški pridobivanja zavarovanj	17.992.485	16.510.536
Druga sredstva	1.173.159	1.366.844
Denar in denarni ustrezniki	4.710.904	33.939.160
Nekratkoročna sredstva, namenjena za prodajo	104.413	87.488
OBVEZNOSTI	1.607.281.060	1.671.189.179
Kapital	286.401.678	297.038.327
Podrejene obveznosti	23.534.136	23.570.771
Zavarovalno-tehnične rezervacije	887.068.500	911.221.323
Zavarovalno-tehnične rezervacije v korist življe. zavar. ki prevzemajo naložbeno tveganje	207.590.086	226.994.200
Druge rezervacije	7.389.695	8.080.877
Odložene obveznosti za davek	4.598.731	6.038.631
Obveznosti iz finančnih pogodb	111.304.383	121.229.675
Druge finančne obveznosti	206.047	393.996
Obveznosti iz poslovanja	54.467.303	48.790.646
Ostale obveznosti	24.720.501	27.830.733

*Preliminarni nerevidirani rezultati 2016

NEREVIDIRAN KONSOLIDIRAN IZKAZ POSLOVNEGA IZIDA

(v EUR)	2015	2016
Čisti prihodki od zavarovalnih premij	447.559.605	458.101.526
Prihodki od naložb v pridružene družbe	942.560	0
Prihodki od naložb	39.577.855	33.136.242
Čisti neiztrženi dobički naložb življenjskih zavarovancev, ki prevzemajo naložbeno tveganje	26.631.788	17.958.678
Drugi zavarovalni prihodki	19.318.601	18.237.409
Drugi prihodki	4.647.977	6.489.633
Čisti odhodki za škode	-273.129.823	-268.393.776
Sprememba drugih zavarovalno-tehničnih rezervacij	-1.282.026	-5.254.856
Sprememba zavarovalno-tehničnih rezervacij zavaro., ki prevzemajo naložbeno tveganje	-11.036.450	-17.442.161
Odhodki za bonuse in popuste	-580.091	-1.263.545
Obratovalni stroški	-148.918.373	-159.563.486
Odhodki od naložb v pridružene družbe in slabitev dobrega imena	-2.936.678	-1.693.699
Odhodki od finančnih sredstev in obveznosti	-13.005.902	-8.556.415
Čiste neiztržene izgube naložb življenjskih zavarovancev, ki prevzemajo naložbeno tveganje	-25.930.786	-11.256.348
Drugi zavarovalni odhodki	-20.113.718	-17.310.937
Drugi odhodki	-1.646.568	-2.518.278
Poslovni izid pred obdavčitvijo	40.097.971	40.669.987
Odhodek za davek	-6.732.520	-7.751.774
Čisti poslovni izid obračunskega obdobja	33.365.451	32.918.213

*Preliminarni nerevidirani rezultati 2016

NEREVIDIRAN IZKAZ FINANČNEGA POLOŽAJA SAVE RE, D.D.

(v EUR)	31.12.2015	31.12.2016
SREDSTVA	570.886.710	568.147.764
Neopredmetena dolgoročna sredstva	666.490	832.567
Opredmetena osnovna sredstva	2.455.343	7.753.202
Odložene terjatve za davek	2.285.448	1.373.436
Naložbene nepremičnine	2.999.742	3.122.076
Finančne naložbe v odvisne in pridružene družbe	208.231.721	191.640.382
Finančne naložbe:	242.633.203	249.948.775
Znesek ZTR, prenesen pozavarovateljem	16.026.358	18.203.912
Terjatve	84.425.749	79.836.627
Razmejeni stroški pridobivanja zavarovanj	10.496.041	6.897.710
Druga sredstva	380.665	549.258
Denar in denarni ustrezniki	285.950	7.989.819
OBVEZNOSTI	570.886.710	568.147.764
Kapital	263.679.403	270.355.622
Podrejene obveznosti	23.534.136	23.570.771
Zavarovalno-tehnične rezervacije	220.901.954	226.207.479
Druge rezervacije	347.277	331.802
Druge finančne obveznosti	91.897	104.280
Obveznosti iz poslovanja	47.871.910	43.797.970
Ostale obveznosti	14.460.133	3.779.840

*Preliminarni nerevidirani rezultati 2016

NEREVIDIRAN IZKAZ POSLOVNEGA IZIDA SAVE RE, D.D.

(v EUR)	2015	2016
Čisti prihodki od zavarovalnih premij	125.479.297	133.428.875
Prihodki od naložb v odvisne in pridružene družbe	13.004.219	26.308.516
Prihodki od naložb	18.675.409	12.880.066
Drugi zavarovalni prihodki	9.809.545	9.263.194
Drugi prihodki	82.496	33.974
Čisti odhodki za škode	-86.680.582	-81.781.565
Sprememba drugih zavarovalno-tehničnih rezervacij	-121.984	-88.760
Odhodki za bonuse in popuste	-83.193	-162.545
Obratovalni stroški	-40.229.226	-47.288.975
Odhodki od naložb v odvisne in pridružene družbe	-4.870.049	-4.330.782
Odhodki od finančnih sredstev in obveznosti	-11.187.465	-7.132.879
Drugi zavarovalni odhodki	-7.139.116	-6.033.695
Drugi odhodki	-2	-118.284
Poslovni izid pred obdavčitvijo	16.739.349	34.977.140
Odhodek za davek	-547.447	-2.103.323
Čisti poslovni izid obračunskega obdobja	16.191.902	32.873.817

*Preliminarni nerevidirani rezultati 2016

HVALA