



Skupina Sava Re

Predstavitev nerevidiranih rezultatov 2015
in načrta 2016

VSEBINA

1) Preliminarni nerevidirani rezultati 2015

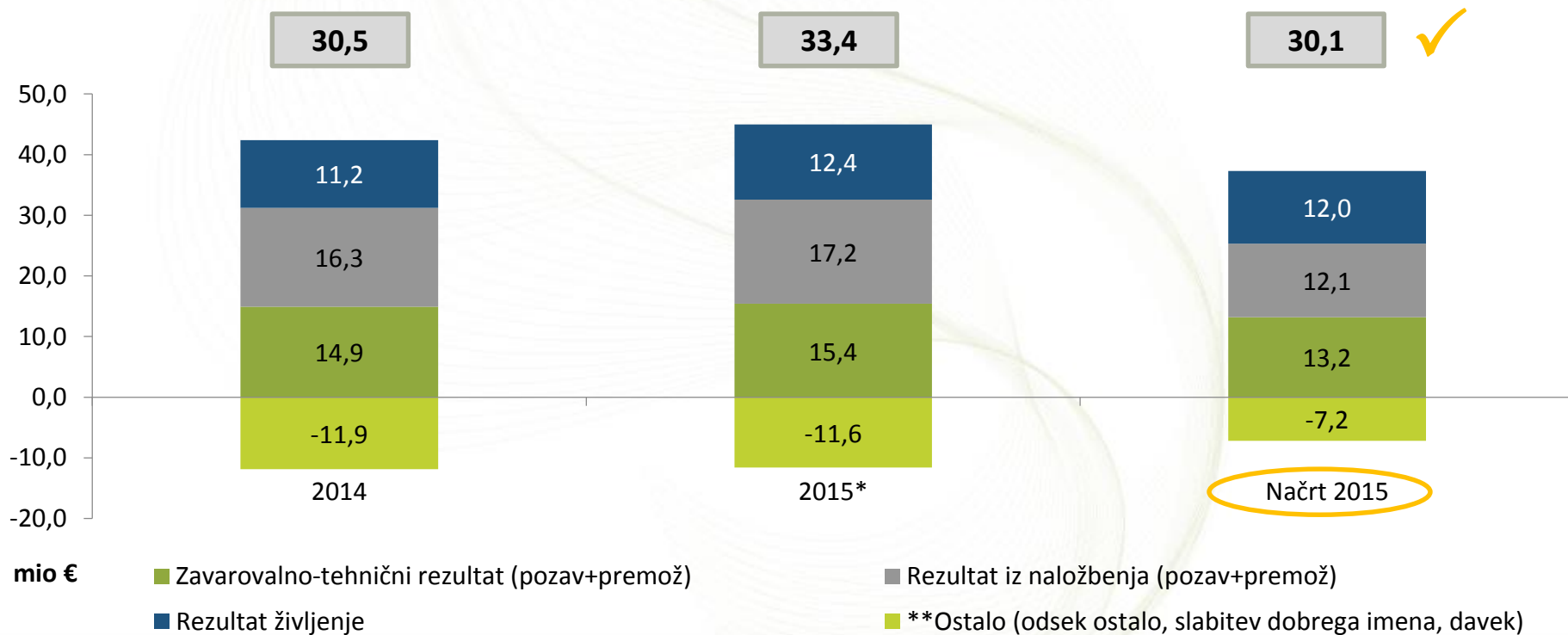
2) Načrt 2016

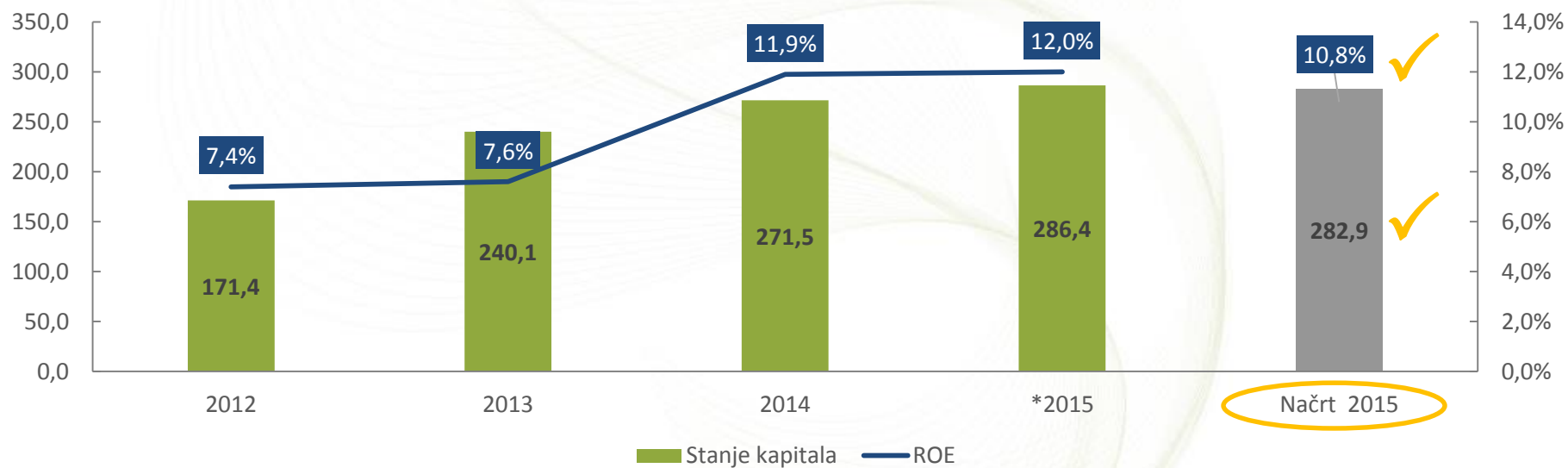
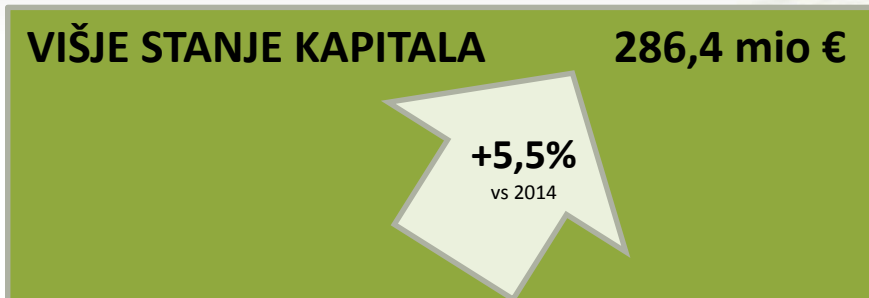
3) Strateške usmeritve

- ▶ Odličen rezultat: doseganje 40 mio EUR kosmatega poslovnega izida ter 12% donosnosti kapitala
- ▶ Rast kosmate premije za 3,9%
- ▶ Začetek oblikovanja nove zavarovalnice z združitvijo zavarovalnic v Sloveniji in na Hrvaškem
- ▶ Zvišanje bonitetne ocene S&P na A- s stabilnimi obeti in potrditev A.M. Best A- s stabilno napovedjo
- ▶ Pridobitev 100 % lastništva družbe Moja naložba

RAST DOBIČKA

33,4 mio €


 +9,3%
 vs 2014




*Preliminarni nerevidirani rezultati 2015

RAST PREMIJE

486,3 mio €


 +3,9%
 vs 2014

Pozavarovanje:

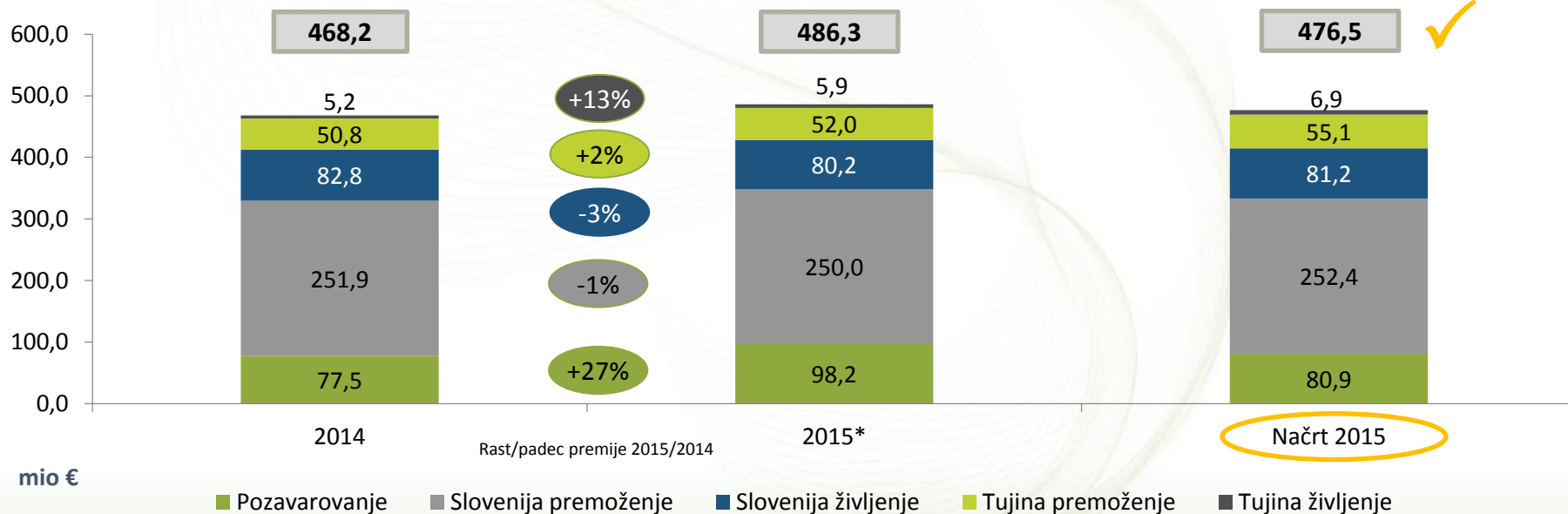
- Pozavarovalnica Sava preseгла načrtovano kosmato premijo na mednarodnih zavarovalnih trgih. Rast izhaja predvsem iz rasti na trgih Južne Koreje.

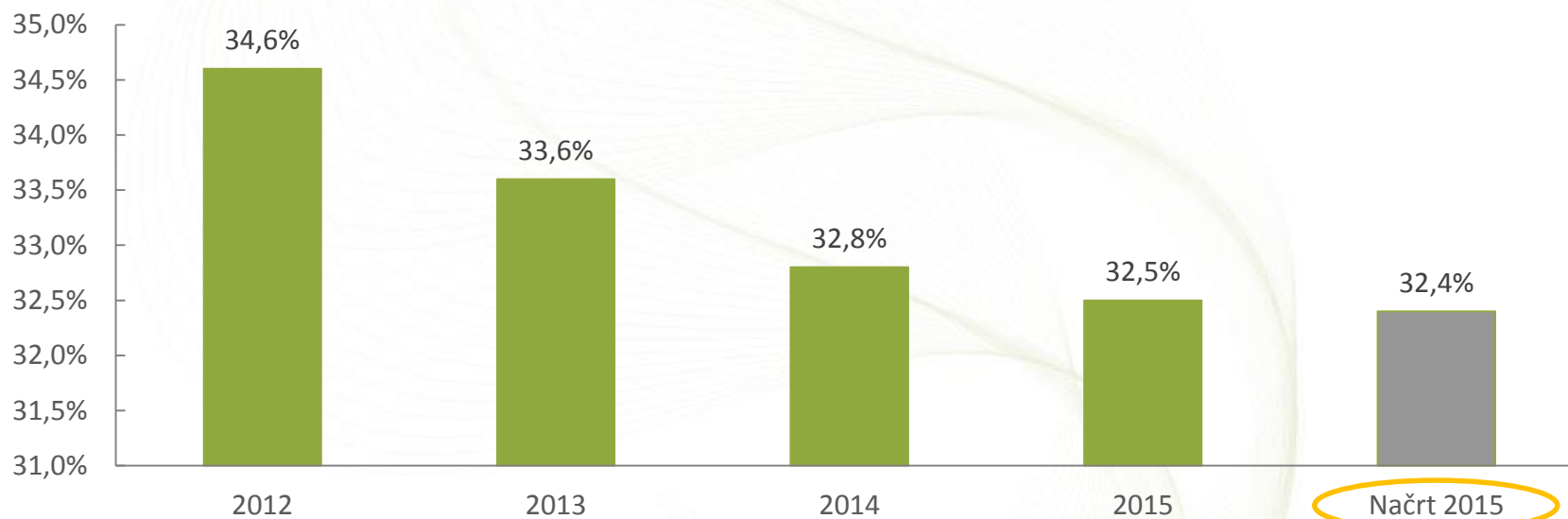
Premoženje:

- Slovenija: nižja premija Zavarovalnice Tilia zaradi predčasne sklenitve nekaterih večjih polic v letu 2014 namesto v januarju 2015 in zaradi prekinitve sodelovanja z nekaterimi agencijami.
- Tujina: padec premije so beležile zavarovalnice Velebit osiguranje (liberalizacija AO trga), Illyria (padec AO premije zaradi nižje premije mejnega zavarovanja in uvedbe bonus-malus sistema) in Sava Montenegro (padec AO premije zaradi spremenjenega prikazovanja premije od prodaje Zelenih kart, ki niso več med kosmato premijo).

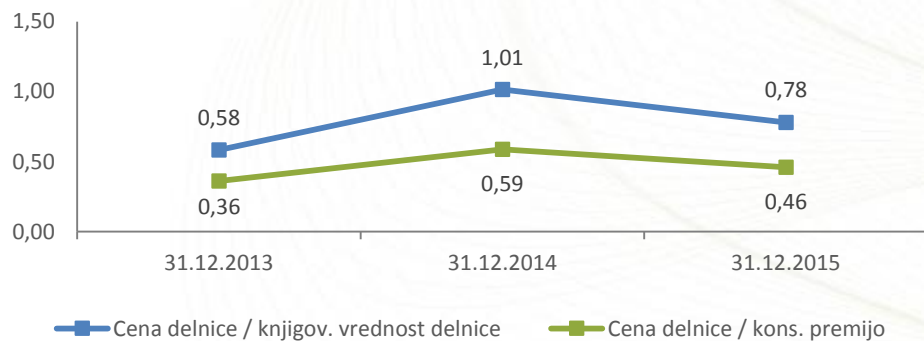
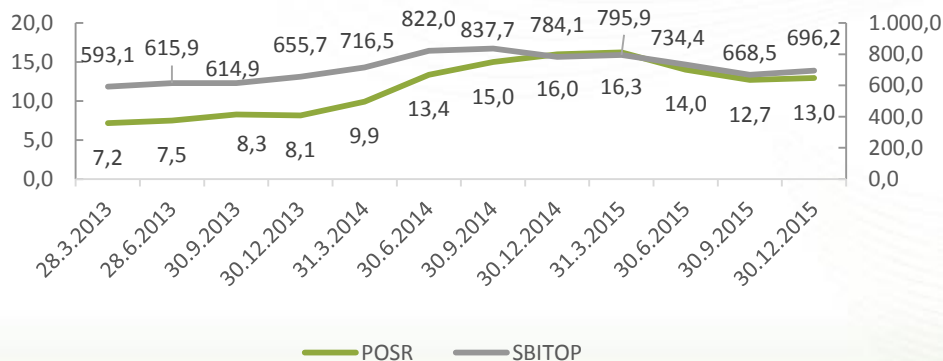
Življenje:

- Slovenija: premija novo sklenjenih zavarovanj ne zadošča za pokritje izpada premije zaradi doživetij in odkupov obstoječih zavarovanj.
- Tujina: hrvaška in srbska zavarovalnica sta beležili rast, kosovska pa padec premije (zaradi povečanega števila odkupov).

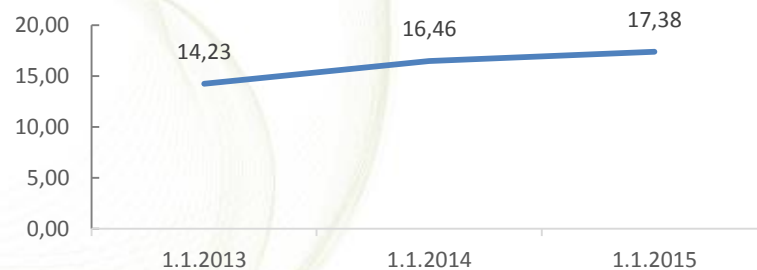


NIŽJI STROŠKOVNI KOLIČNIK**32,5%****-0,3 o.t.**
vs 2014

**RAST KNJIGOVODSKE VREDNOSTI
DELNICE 17,38 €**
+5,6%
 vs 2014

Gibanje delnice

Pregled cene delnic POSR v primerjavi z indeksom SBITOP

Osnovni podatki o delnici

v mio €	31.12.2015
Stanje kapitala	286,4
Osnovni kapital	71,9
Tržna kapitalizacija	223,0
Cena delnice / knjigov. vrednost delnice (v €)	0,78
Cena delnice / kons. premijo (v €)	0,46
Cena delnice / kons. dobiček več. lastnika (v €)	6,4
Oznaka delnice	POSR
Število delnic	17.219.662
Število lastnih delnic	740.842
Število delničarjev	4.857

Knjigovodska vrednost delnice


VSEBINA

1) Preliminarni nerevidirani rezultati 2015

2) Načrt 2016

3) Strateške usmeritve

(v mio €)	2014	2015*	Načrt 2016	Sprememba N2016/2015*
Kosmata premija	468,2	486,3	487,9	0,3%
<i>Rast/padec premije</i>	<i>21,1%</i>	<i>3,9%</i>	0,3%	-
Čisti stroškovni količnik	32,8%	32,5%	33,2%	+0,7 o.t.
Čisti merodajni škodni količnik (pozavarovanje + premoženje)	59,4%	61,3%	58,2%	-3,1 o.t.
Čisti kombinirani količnik (pozavarovanje + premoženje)	95,5%	95,9%	94,8%	-1,1 o.t.
Poslovni izid po obdavčitvi	30,5	33,4	33,4	0%
Donosnost naložb brez tečajnih razlik	2,8%	2,4%	2,1%	-0,3 o.t.
Donosnost lastniškega kapitala (ROE)	11,9%	12,0%	11,6%	-0,4 o.t.
Donosnost prihodkov (ROR)	7,0%	7,5%	7,3%	-0,2 o.t.

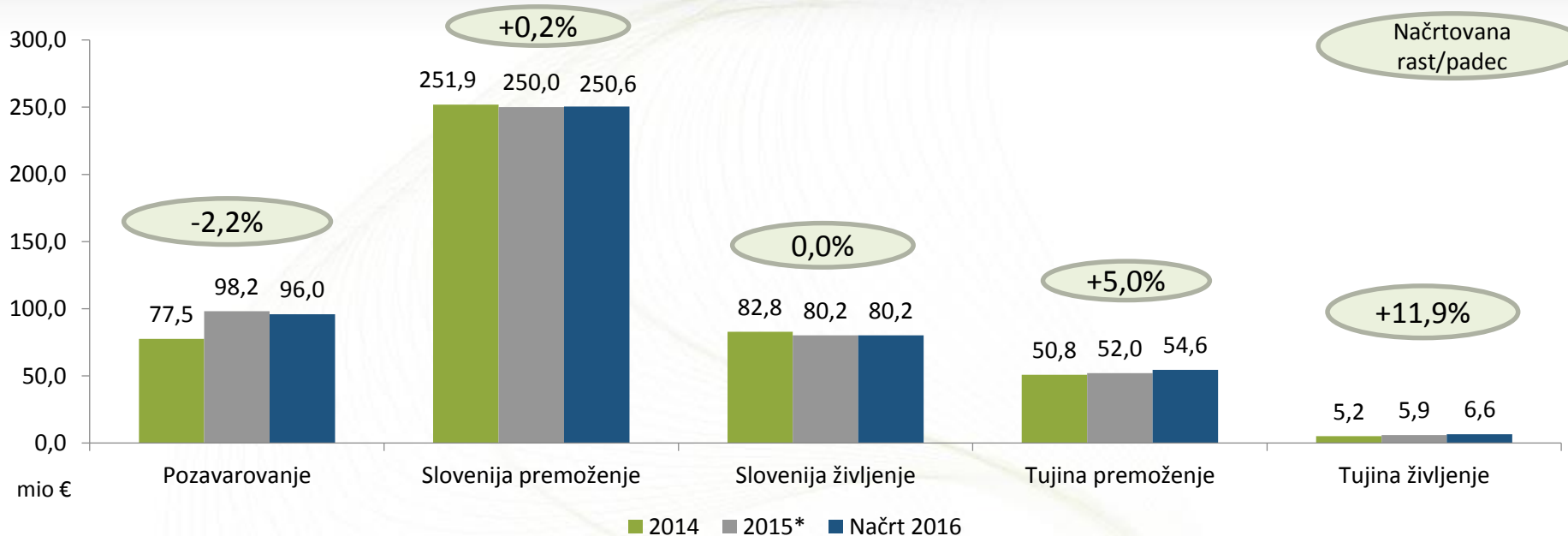
*Preliminarni nerevidirani rezultati 2015

Rast premije – rast predvsem na trgih izven Slovenije (premoženje tujina +4,8 %, življenje tujina +11,7 %).

Višji stroškovni količnik – je načrtovan predvsem zaradi načrtovanih stroškov Pozavarovalnice Sava in Zavarovalnice Maribor povezanih z investicijo v poslovni prostor.

Izboljšanje kombiniranih količnikov – predvsem vpliv načrtovane optimizacije premoženjskih portfeljev slovenskih družb.

Padec donosnosti naložb – je načrtovan zaradi nizkih ravni obrestnih mer na kapitalskih trgih.



*Preliminarni nerevidirani rezultati 2015

Pozavarovanje:

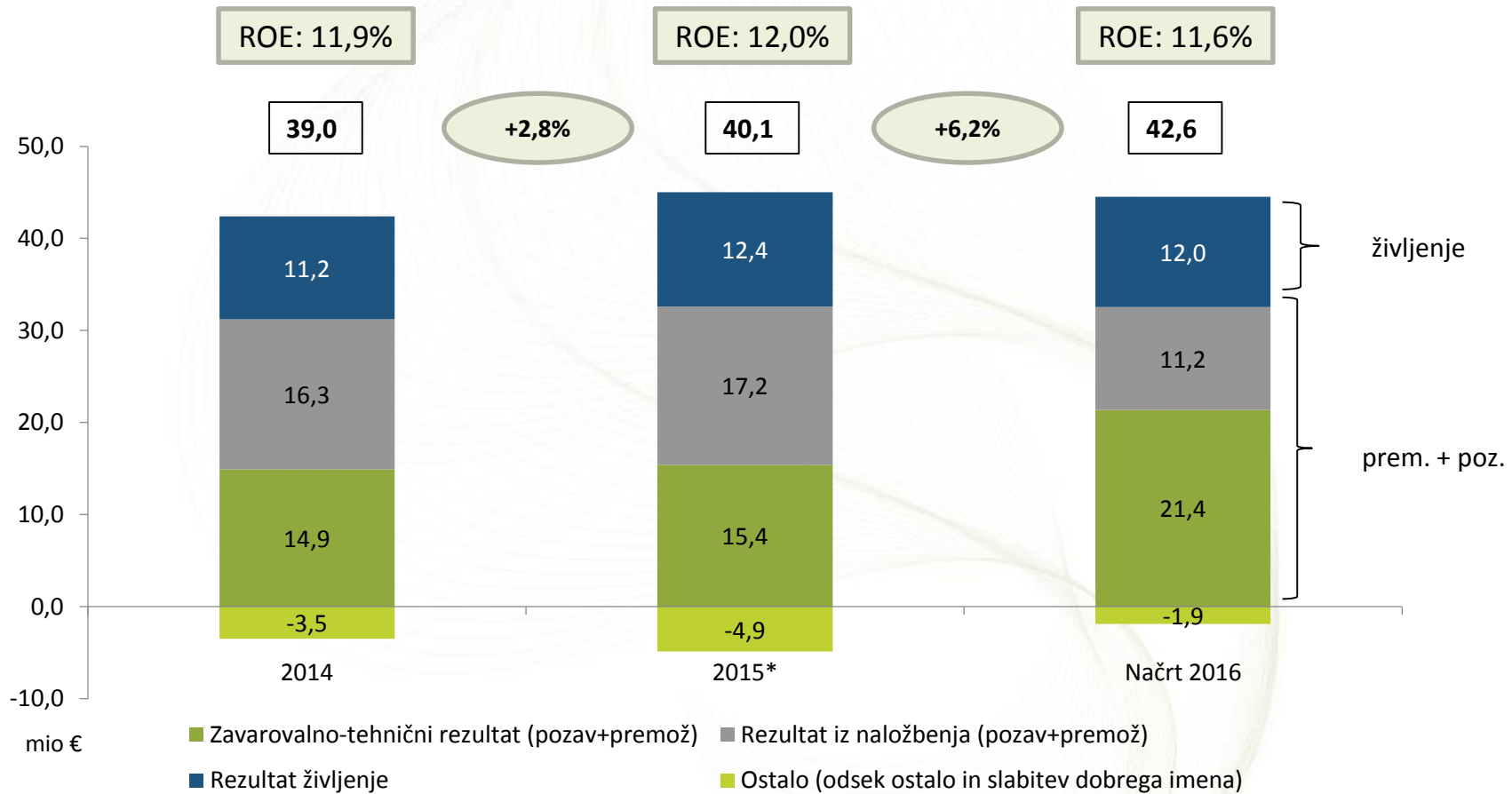
- Padec na mednarodnih trgih zaradi nadaljevanja padanja cen pozavarovalnih kritij, kljub rasti števila pogodb in partnerjev.

Premoženje:

- Slovenija: v Sloveniji omejene možnosti rasti
- Tujina: izkoriščanje temeljev za rast, ki so bili grajeni v preteklih letih

Življenje:

- Slovenija: padec premije zaradi večjega obsega doživetij pri Zavarovalnic Maribor
- Tujina: visoke stopnje rasti; nizke osnove
- Pokojnine: v načrtu za leto 2016 je v Slovenijo življenje vključena tudi premija pokojninskih zavarovanj v višini 0,7 mio €. Pred letom 2016 pokojninskih zavarovanj v skupini Sava Re še ni bilo.

Konsolidiran **KOSMATI** poslovni izid

Družba bo dividendo izplačevala okvirno v višini 30% čistega poslovnega izida skupine Sava Re (konsolidiran poslovni izid), pri čemer bo uprava družbe vsakokrat predlog dividende prilagodila stanju kapitaliziranosti družbe, novim razvojnim projektom, ki bi angažirali dodatni kapital, kapitalskim zahtevam za podporo organske rasti ter drugim pomembnim okoliščinam, ki vplivajo na finančno stanje družbe.

VSEBINA

1) Preliminarni nerevidirani rezultati 2015

2) Načrt 2016

3) Strateške usmeritve



*Čisti kombinirani količnik vključuje vse postavke razen postavk iz naložbenja; izključena so življenjska zavarovanja.

Priloge

(v EUR)	31.12.2014	31.12.2015
SREDSTVA	1.454.374.935	1.607.281.060
Neopredmetena dolgoročna sredstva	34.940.960	30.465.315
Opredmetena osnovna sredstva	44.473.638	47.217.311
Odložene terjatve za davek	1.202.381	2.371.857
Naložbene nepremičnine	5.103.325	8.040.244
Finančne naložbe v pridružene družbe	3.072.497	0
Finančne naložbe:	974.668.382	1.015.056.805
Sredstva zavarovancev, ki prevzemajo naložbeno tveganje	202.913.059	214.189.117
Znesek ZTR, prenesen pozavarovateljem	38.672.645	23.877.277
Sredstva iz finančnih pogodb	0	111.418.244
Terjatve	124.395.153	130.663.929
Razmejeni stroški pridobivanja zavarovanj	17.489.101	17.992.485
Druga sredstva	1.351.244	1.173.159
Denar in denarni ustrezniki	5.643.200	4.710.904
Nekratkoročna sredstva, namenjena za prodajo	449.350	104.413
OBVEZNOSTI	1.454.374.935	1.607.281.060
Kapital	271.528.623	286.401.678
Podrejene obveznosti	28.699.692	23.534.136
Zavarovalno-tehnične rezervacije	869.982.633	887.068.500
Zavarovalno-tehnične rezervacije v korist življenjskih zavarovancev, ki prevzemajo naložbeno tveganje	195.684.631	207.590.086
Druge rezervacije	6.940.650	7.389.695
Odložene obveznosti za davek	5.749.180	4.598.731
Obveznosti iz finančnih pogodb	0	111.304.383
Druge finančne obveznosti	78.870	206.047
Obveznosti iz poslovanja	49.364.797	54.467.303
Ostale obveznosti	26.345.859	24.720.501

(v EUR)	2014	2015
Čisti prihodki od zavarovalnih premij	437.572.337	447.559.605
Prihodki od naložb v pridružene družbe	154.294	942.560
Prihodki od naložb	36.125.293	39.577.855
Čisti neiztrženi dobički naložb življenjskih zavarovancev, ki prevzemajo naložbeno tveganje	19.146.081	26.631.788
Drugi zavarovalni prihodki	10.079.252	19.318.601
Drugi prihodki	4.237.625	4.647.977
Čisti odhodki za škode	-257.080.153	-273.129.823
Sprememba drugih zavarovalno-tehničnih rezervacij	-3.565.856	-1.282.026
Sprememba zavarovalno-tehničnih rezervacij zavarovancev, ki prevzemajo naložbeno tveganje	-25.455.421	-11.036.450
Odhodki za bonuse in popuste	-336.879	-580.091
Obratovalni stroški	-146.621.433	-148.918.373
Odhodki od naložb v pridružene družbe in slabitev dobrega imena	-1.901.375	-2.936.678
Odhodki od finančnih sredstev in obveznosti	-6.896.944	-13.005.902
Čiste neiztržene izgube naložb življenjskih zavarovancev, ki prevzemajo naložbeno tveganje	-7.900.587	-25.930.786
Drugi zavarovalni odhodki	-16.394.418	-20.113.718
Drugi odhodki	-2.205.574	-1.646.568
Poslovni izid pred obdavčitvijo	38.956.242	40.097.971
Odhodek za davek	-8.418.092	-6.732.520
Čisti poslovni izid obračunskega obdobja	30.538.150	33.365.451
Čisti poslovni izid lastnikov obvladujoče družbe	30.595.945	33.377.857
Čisti poslovni izid neobvladujočih deležev	-57.795	-12.406
Čisti in popravljeni dobiček na delnico	1,82	2,02

(v EUR)	31.12.2014	31.12.2015
SREDSTVA	547.413.684	570.886.710
Neopredmetena dolgoročna sredstva	467.423	666.490
Opredmetena osnovna sredstva	2.462.814	2.455.343
Odložene terjatve za davek	1.040.593	2.285.448
Naložbene nepremičnine	115.492	2.999.742
Finančne naložbe v odvisne in pridružene družbe	189.641.994	208.231.721
Finančne naložbe:	241.524.533	242.633.203
Znesek ZTR, prenesen pozavarovateljem	30.863.647	16.026.358
Terjatve	71.484.165	84.425.749
Razmejeni stroški pridobivanja zavarovanj	9.003.998	10.496.041
Druge sredstva	296.684	380.665
Denar in denarni ustrezniki	512.342	285.950
OBVEZNOSTI	547.413.684	570.886.710
Kapital	258.135.674	263.679.403
Podrejene obveznosti	23.499.692	23.534.136
Zavarovalno-tehnične rezervacije	216.658.049	220.901.954
Druge rezervacije	273.590	347.277
Druge finančne obveznosti	74.429	91.897
Obveznosti iz poslovanja	46.148.390	47.871.910
Ostale obveznosti	2.623.860	14.460.133

(v EUR)	2014	2015
Čisti prihodki od zavarovalnih premij	113.847.068	125.479.297
Prihodki od naložb v odvisne in pridružene družbe	10.250.880	13.004.219
Prihodki od naložb	11.784.187	18.675.409
Drugi zavarovalni prihodki	4.679.785	9.809.545
Drugi prihodki	18.407	82.496
Čisti odhodki za škode	-64.736.669	-86.680.582
Sprememba drugih zavarovalno-tehničnih rezervacij	12.793	-121.984
Odhodki za bonuse in popuste	21.680	-83.193
Obratovalni stroški	-38.968.467	-40.229.226
Odhodki od naložb v odvisne in pridružene družbe	-2.500.000	-4.870.049
Odhodki od finančnih sredstev in obveznosti	-5.875.520	-11.187.465
Drugi zavarovalni odhodki	-2.904.867	-7.139.116
Drugi odhodki	-448	-2
Poslovni izid pred obdavčitvijo	25.628.828	16.739.349
Odhodek za davek	-3.270.409	-547.447
Čisti poslovni izid obračunskega obdobja	22.358.419	16.191.902
Čisti in popravljeni dobiček/izguba na delnico	1,33	0,98



Skupina Sava Re

Hvala za pozornost!