

A large, white, stylized letter 'S' graphic that curves from the top left towards the bottom right, set against a solid green background.

# Skupina Sava Re

Rezultati 1-9/2014

November 2014

## **AGENDA**

1. Rezultati 1–9/2014
2. Rezultati in količniki po odsekih
3. Finančne naložbe in struktura portfelja
4. Rezultati ZM

## **AGENDA**

- 1. Rezultati 1–9/2014**
2. Rezultati in količniki po odsekih
3. Finančne naložbe in struktura portfelja
4. Rezultati ZM

- ▶ Zavarovalnica Maribor vključena v konsolidacijo celotno obdobje 1-9/2014 (v letu 2013 od maja 2013 dalje).
- ▶ Premijski obseg skupine presegel četrletni plan;  
▶ Rezultat skupine 111% celoletnega plana
- ▶ Potrditev bonitetne ocene S&P BBB + s stabilno srednjeročno napovedjo in ocene A.M. Best A – s prav tako stabilno napovedjo
- ▶ Pozitiven trend rasti in izboljšanje poslovanja življenjskih družb v skupini (življenje ZM najmočnejši ponder rezultata)
- ▶ Čisti poslovni izid Pozavarovalnice Sava d.d. 133 % celoletnega plana (osnova za dividendo 2015)
- ▶ Ocenjen vpliv februarske vremenske ujme na rezultat v višini 6 mio €.

Kosmate premije  
**83% plana**

Čisti dobiček  
**111 % plana**

ROE anual.  
**12,9 %**

Količnik solventnosti  
**196 %**

Cena delnice  
**+83 %**

### Zavarovalnice v Sloveniji OPTIMIZACIJA

- Sinergijski učinki že vidni (nižji stroški, izboljšanje tehničnih rezultatov)
- Optimiziran naložbeni portfelj ZM
- Dobri rezultati odseka življenjskih zavarovanj

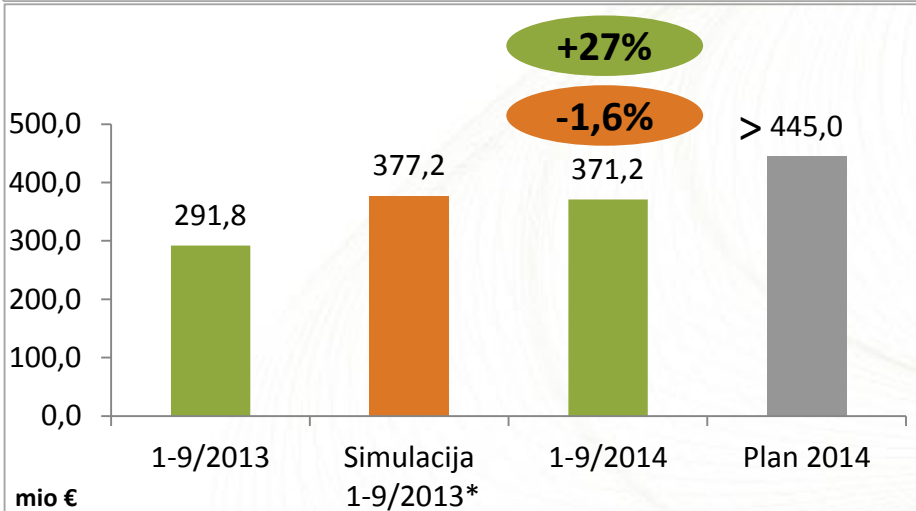
### Pozavarovanje DOBIČKONOSNA RAST

- Počasno vstopanje na nove trge z namenom razpršitve tveganj
  - Južna Amerika**  
0,7 mio € premije na 8 novih trgih;
  - Afrika**  
1,7 mio € premije na 6 novih trgih;
  - Azija**  
3,5 mio € premije na 7 novih trgih;
- Izboljšani rezultati posla izven skupine zaradi čiščenja portfelja

### Družbe zunaj Slovenije RAST IN OPTIMIZACIJA STROŠKOV

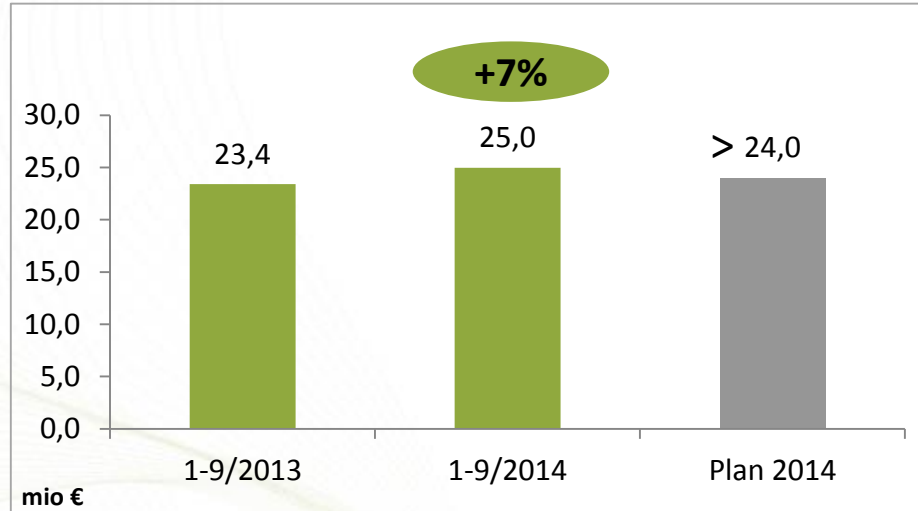
- Zniževanje stroškovnega količnika
- Padanje premij na trgu premoženjskih zavarovanj
- Visoka rast premij življenjskih zavarovanj in izboljšanje rezultatov

## Kosmate premije



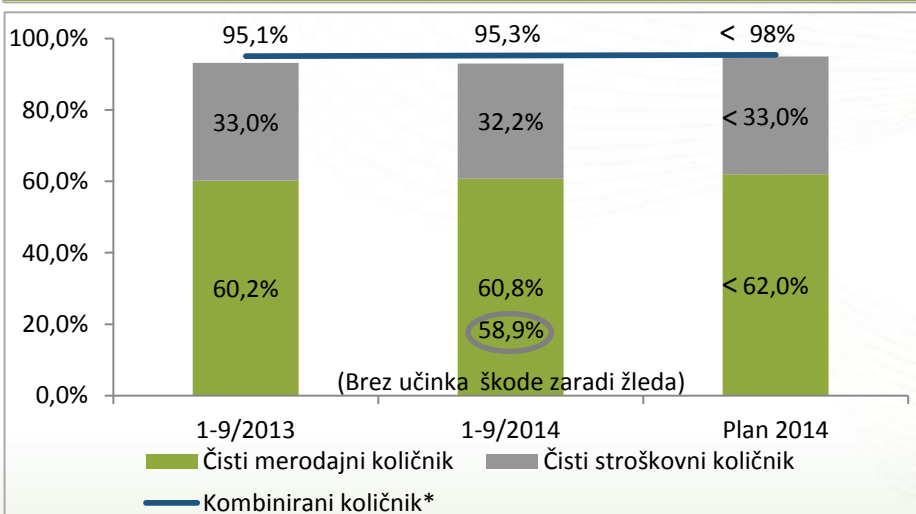
\*Če bi bila Zavarovalnica Maribor vključena v konsolidirane izkaze celotno obdobje.

## Čisti poslovni izid



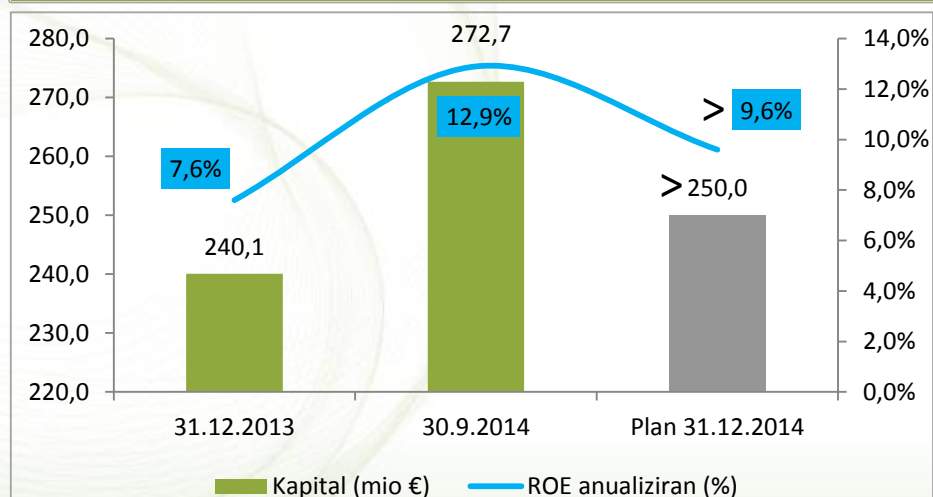
1–9/2013 vključuje učinek prevrednotenja deleža ZM v višini € 7,7m.

## Količniki

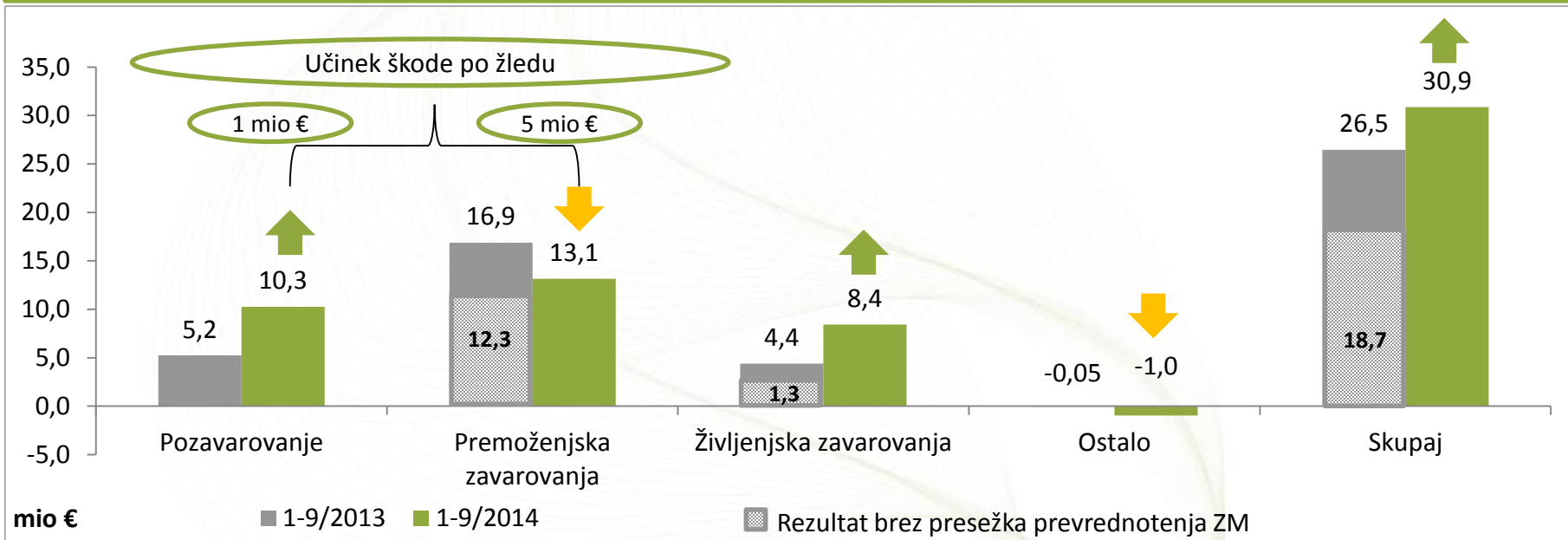


\*Čisti kombinirani količnik (vsota odhodkov / vsota prihodkov, razen prihodkov naložb / odhodkov, ni vsota dveh količnikov)

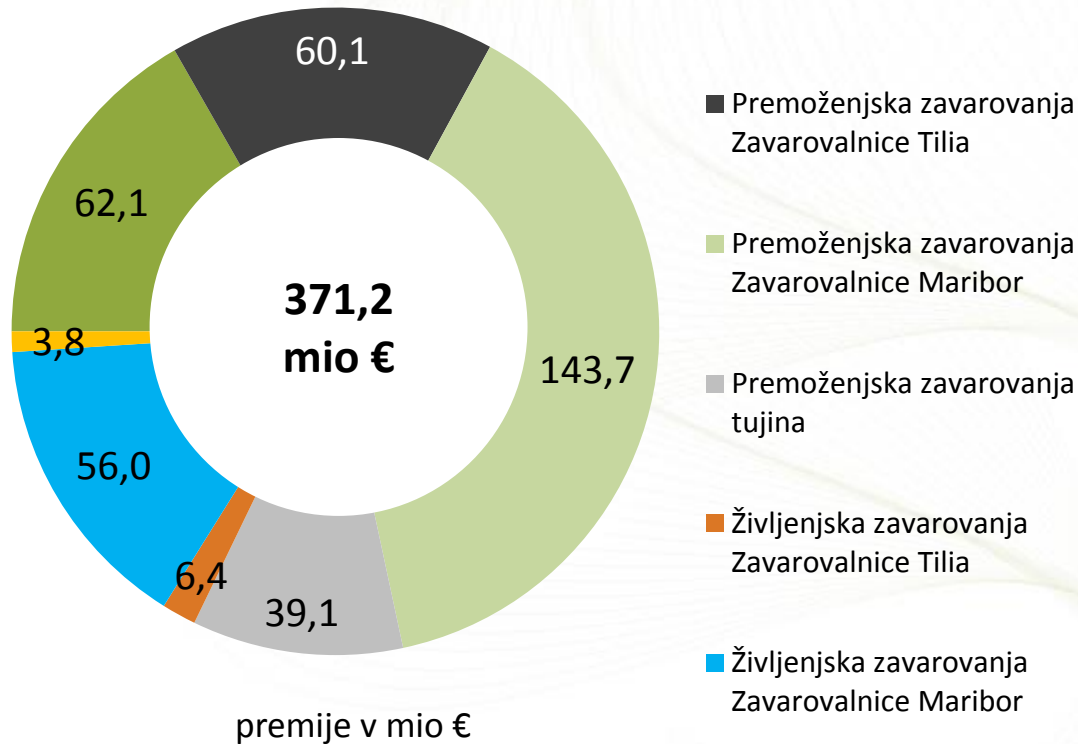
## Kapital in ROE



## Konsolidirani rezultati pred obdavčitvijo po odsekih



## Konsolidirane premije po odsekih

Rast/  
padec (%)

-25 %

Vpliv konsolidacije ZM  
(izločitev premije ZM)

-3 %

Upad premije v Zavarovalnici Tilia  
(izguba večje stranke)

+120 %

Konsolidacija ZM celotno obdobje

-3 %

Padec premije nekaterih družb, zaradi  
razmer na trgu (spremenjena  
zakonodaja)

-10 %

Upad premije v Zavarovalnici Tilia (večje  
polic odpovedanih)

+78 %

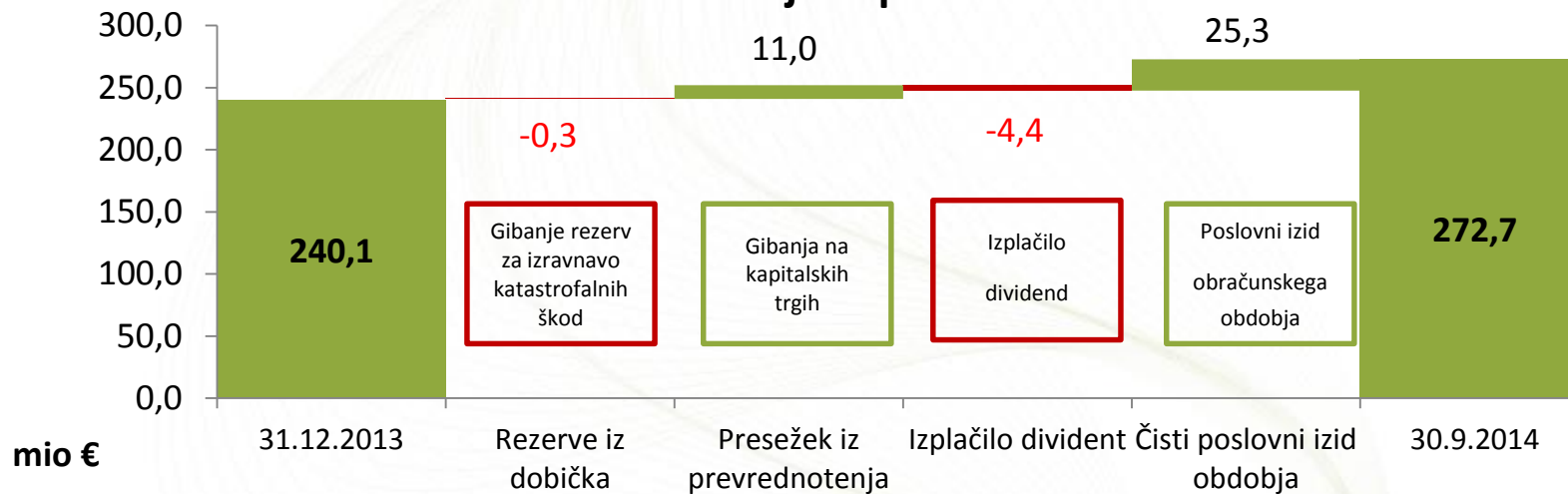
Konsolidacija ZM celotno obdobje

+23 %

Rast premije vseh družb



### Gibanje kapitala



**Količnik solventnosti**  
196%

Izplačilo dividend: 0,26 EUR / delnico; presečni datum za dividende 3.7.2014

## **AGENDA**

1. Rezultati 1–9/2014
- 2. Rezultati in količniki po odsekih**
3. Finančne naložbe in struktura portfelja
4. Rezultati ZM

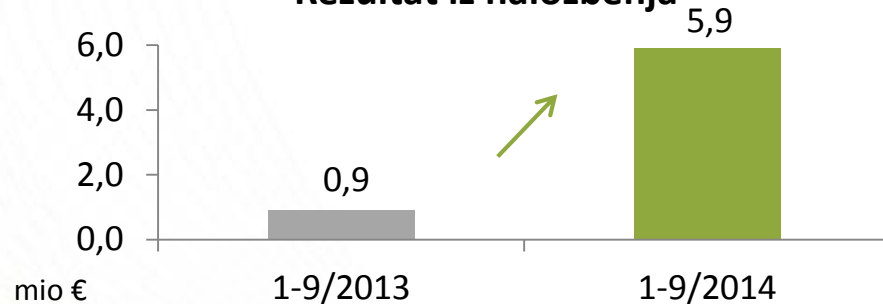
**Kosmate premije**

Kosmate premije 3Q 2014: 62 mio €

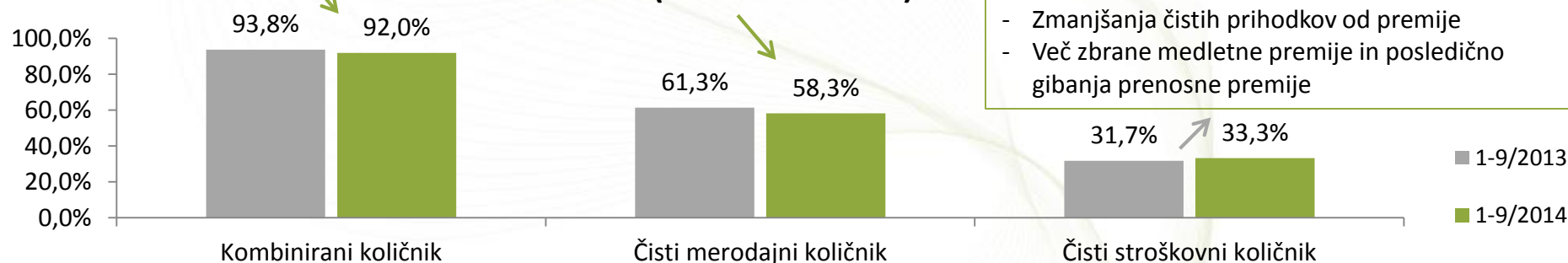
**Zava.-tehnični rezultat**



**Rezultat iz naložbenja**



**Količniki (nekonsolidirano)**



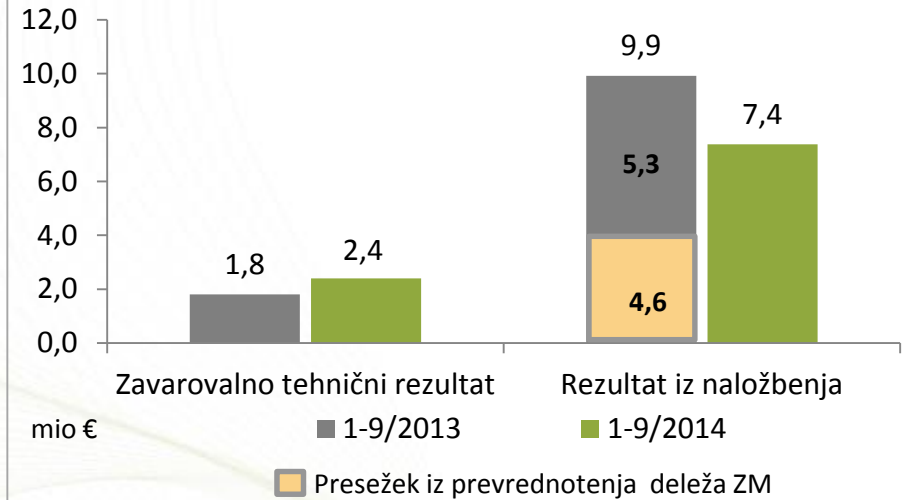
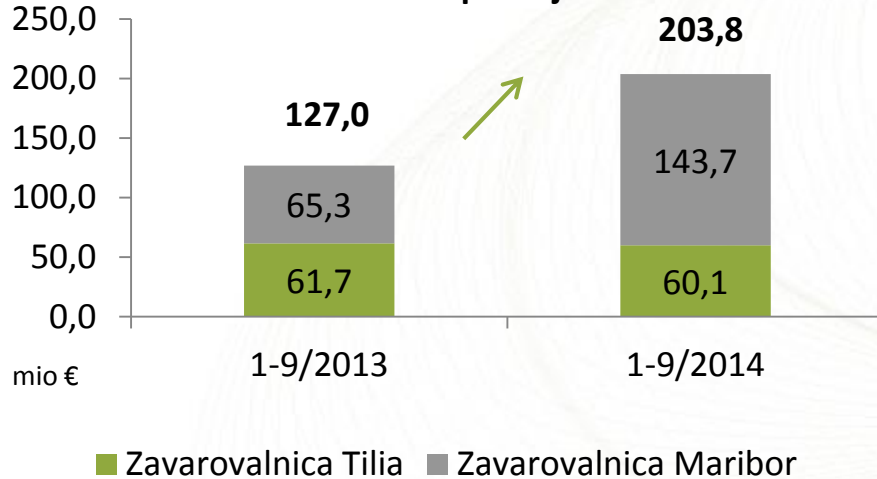
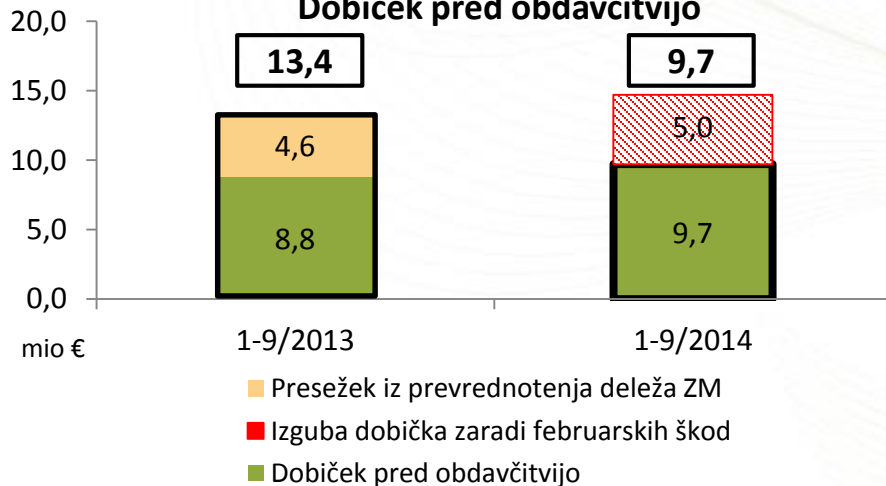
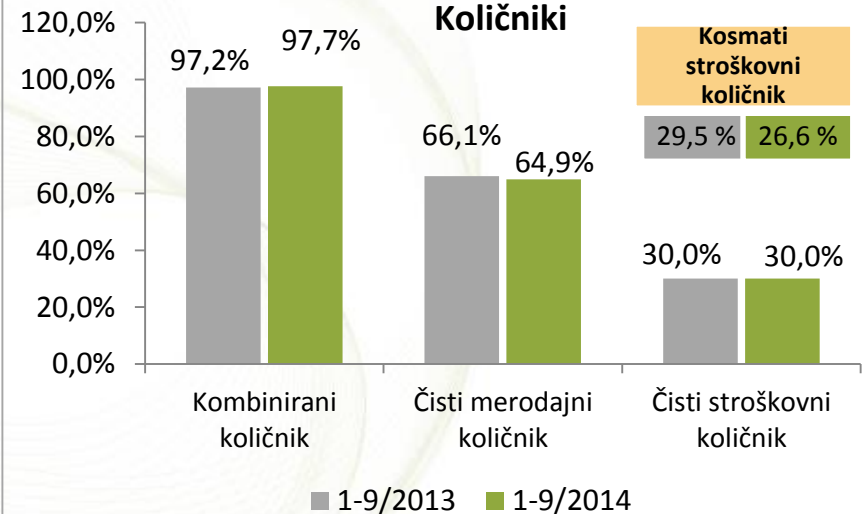
Gibanje količnika posledica:  
 - Zmanjšanja čistih prihodkov od premije  
 - Več zbrane medletne premije in posledično gibanja prenosne premije



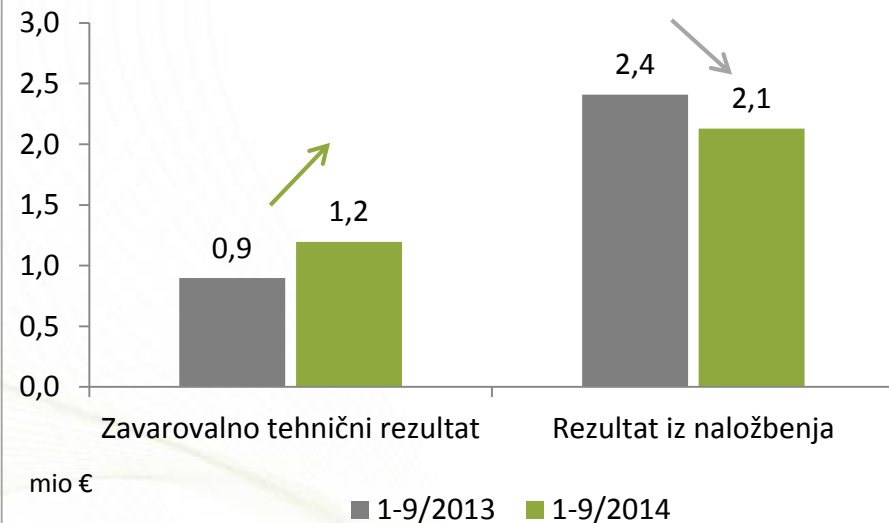
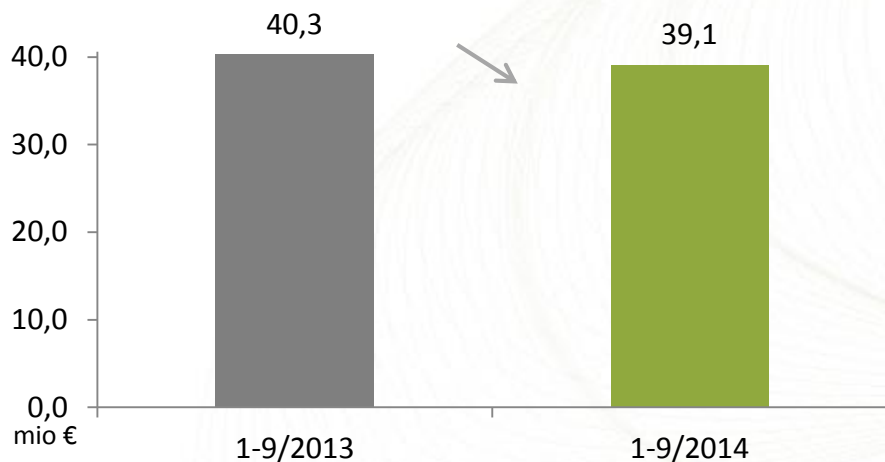
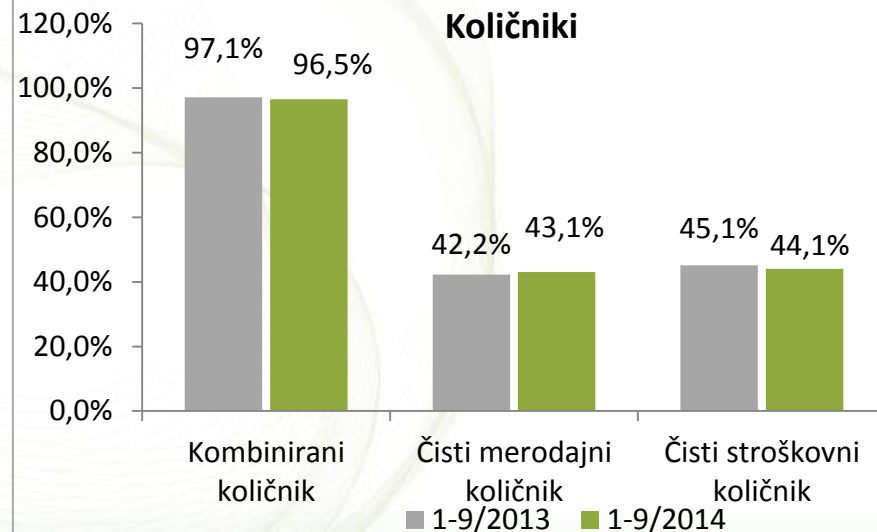
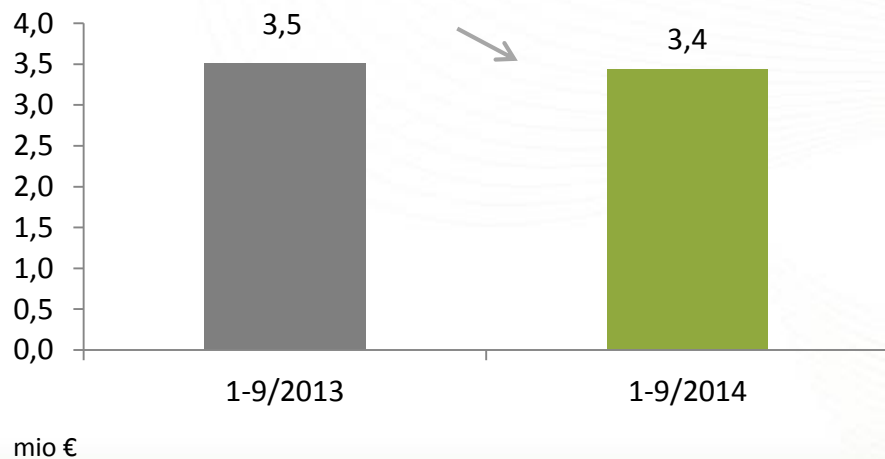
**Premoženje Slovenija**

Kosmate premije 3Q 2014: 204 mio €

ZM 60% celotne kosmate premije

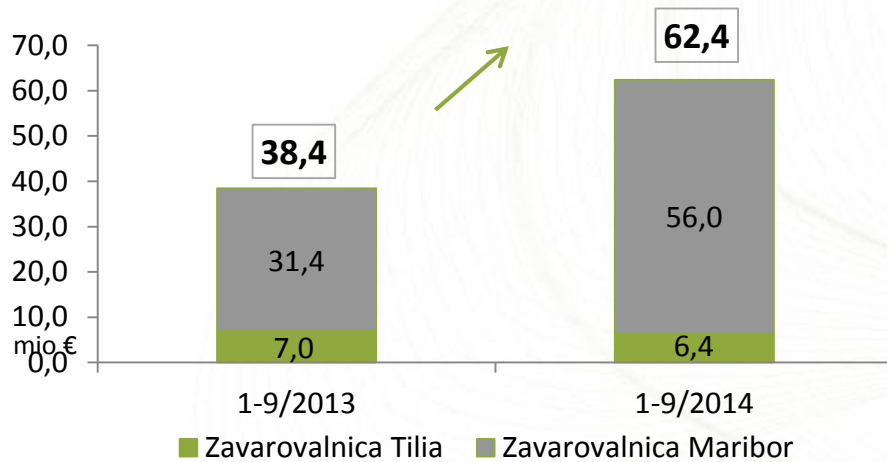
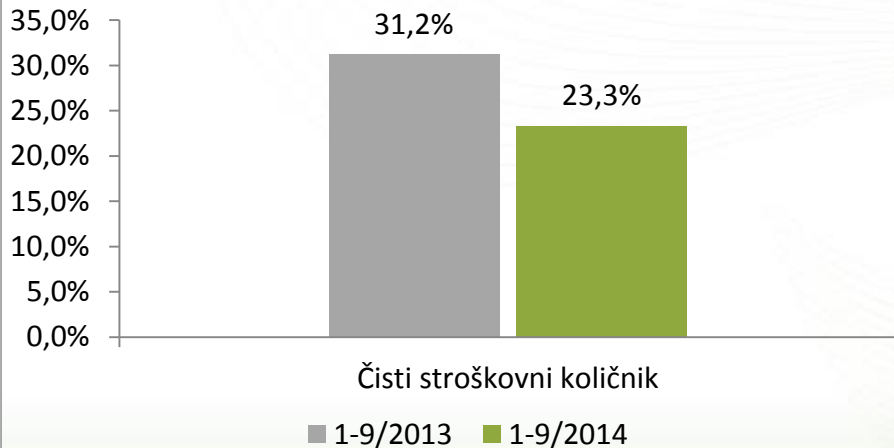
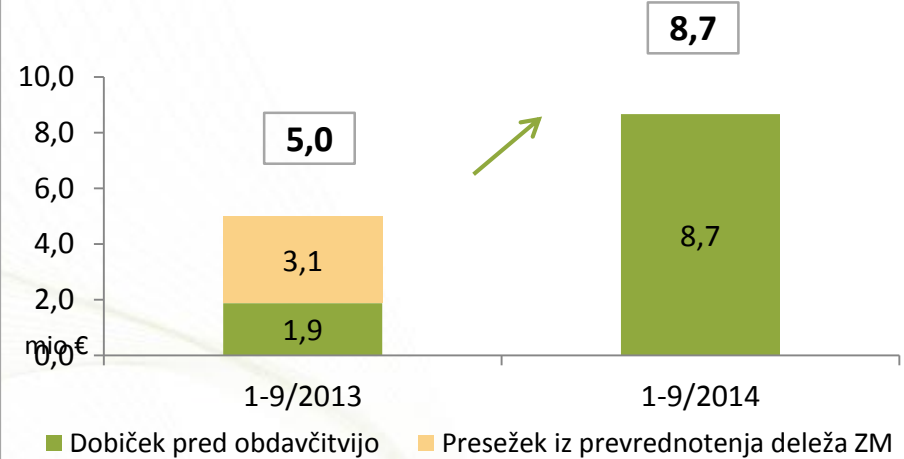
**Kosmate premije**

**Dobiček pred obdavčitvijo**

**Količniki**


\*Iz stroškovnega količnika je izključen učinek amortizacije neopredmetenih sredstev (prenos ŠR ZM) v višini 1,9 mio €.

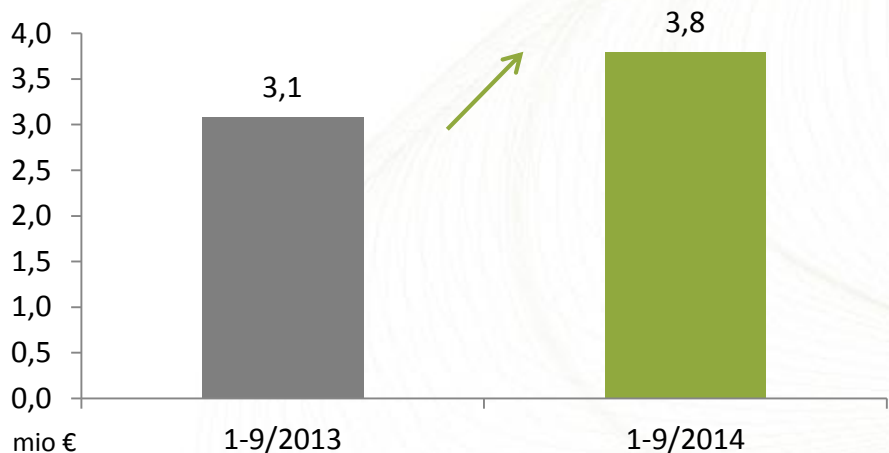
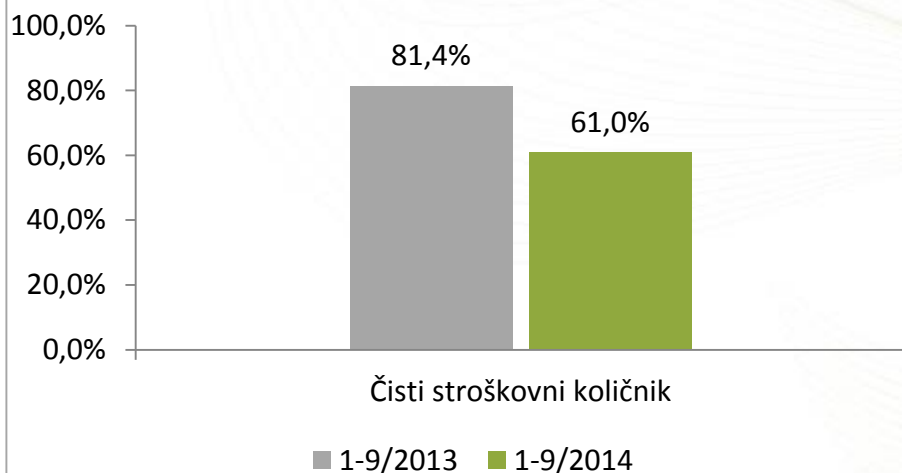
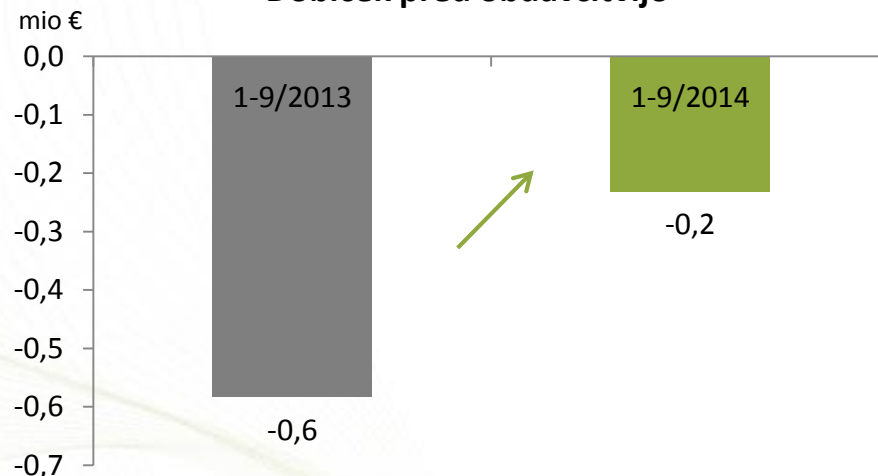
**Premoženje tujina**
**Kosmate premije 3Q 2014: 39 mio €**
**Kosmate premije**

**Dobiček pred obdavčitvijo**


**Življenje Slovenija Kosmate premije 3Q 2014: 62 mio €**

ZM 85% celotne živ. kosmate premije

**Kosmate premije**

**Dobiček pred obdavčitvijo**

**Izboljšanje rezultata zaradi:**

- Konsolidacije ZM celotno obdobje 1-9/2014
- Izboljšanje donosa naložb
- Gibanja stroškov

**Premoženje tujina**
**Kosmate premije 3Q 2014: 3,8 mio €**
**Obračunane kosmate zavarovalne premije**

**Dobiček pred obdavčitvijo**


Izboljšanje rezultata zaradi dejstva, da se družbe (ki so „greenfieldi“ približujejo točki preloma – nekaj let potrebnih, da portfelj poraste do mere pokrivanja fiksnih stroškov.

## **AGENDA**

1. Rezultati 1–9/2014
2. Rezultati in količniki po odsekih
- 3. Finančne naložbe in struktura portfelja**
4. Rezultati ZM

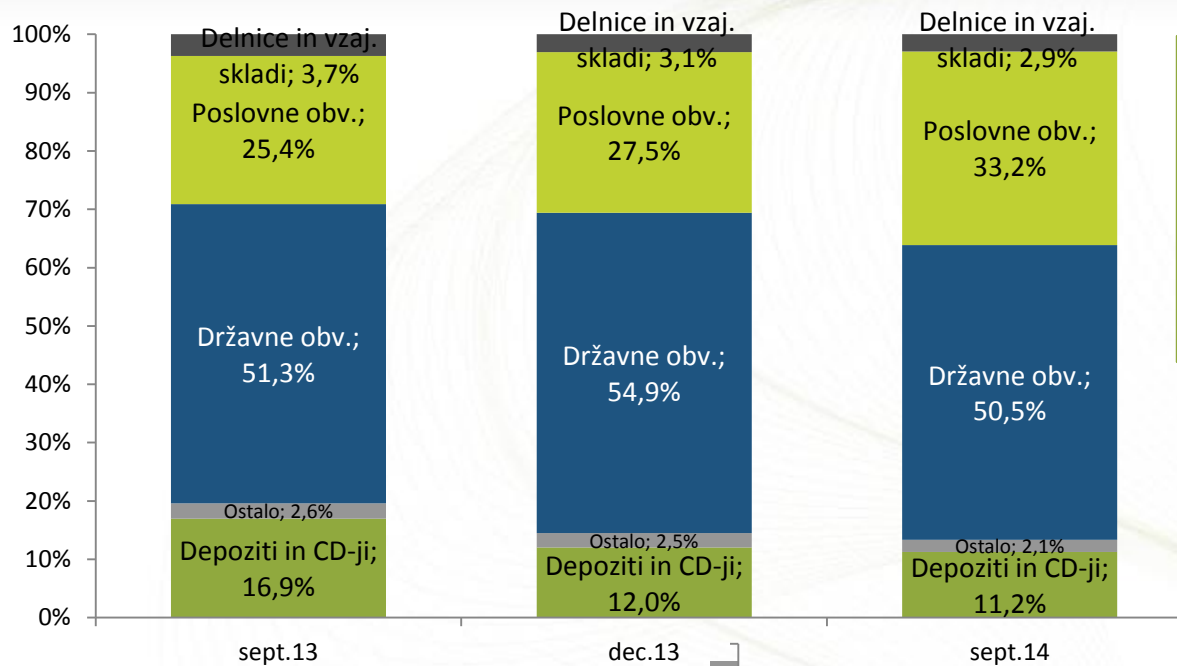


v mio EUR	Finančne naložbe
<b>31.12.2013</b>	<b>931,1</b>
<b>sprememba</b>	<b>36,0</b>
<b>30.9.2014</b>	<b>967,1</b>
	Naložbeni portfelj*
<b>31.12.2013</b>	<b>943,0</b>
<b>sprememba</b>	<b>38,3</b>
<b>30.9.2014</b>	<b>981,3</b>

\* Vključuje finančne naložbe, naložbe v pridružene družbe, naložbene nepremičnine in denar.

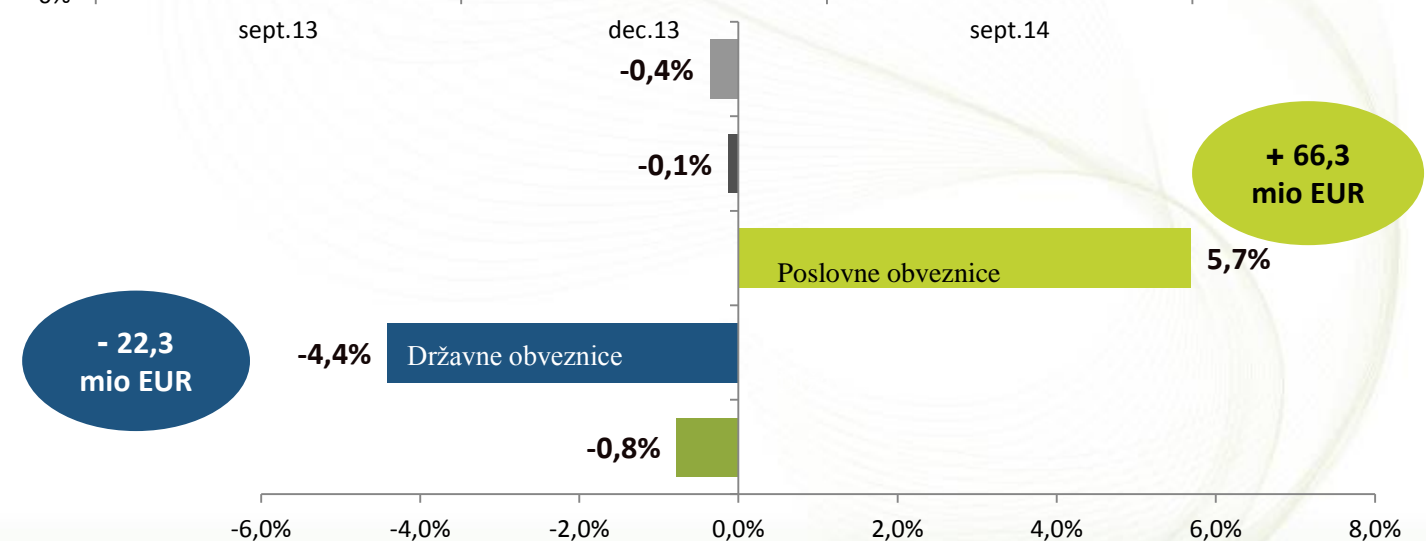
**GLAVNI DEJAVNIKI SPREMEMB STANJA NALOŽBENEGA PORTFELJA:**

- + denarni tok iz osnovne dejavnosti (40,2 mio EUR)
- + prevrednotenje naložb zaradi spremembe tržnih cen ter tečajev valut (13,0 mio EUR)
- plačilo obveznosti iz financiranja (podrejeni dolg 8,0 mio EUR, vračilo posojil 5,0 mio EUR) ter izplačilo dividend 4,4 mio EUR

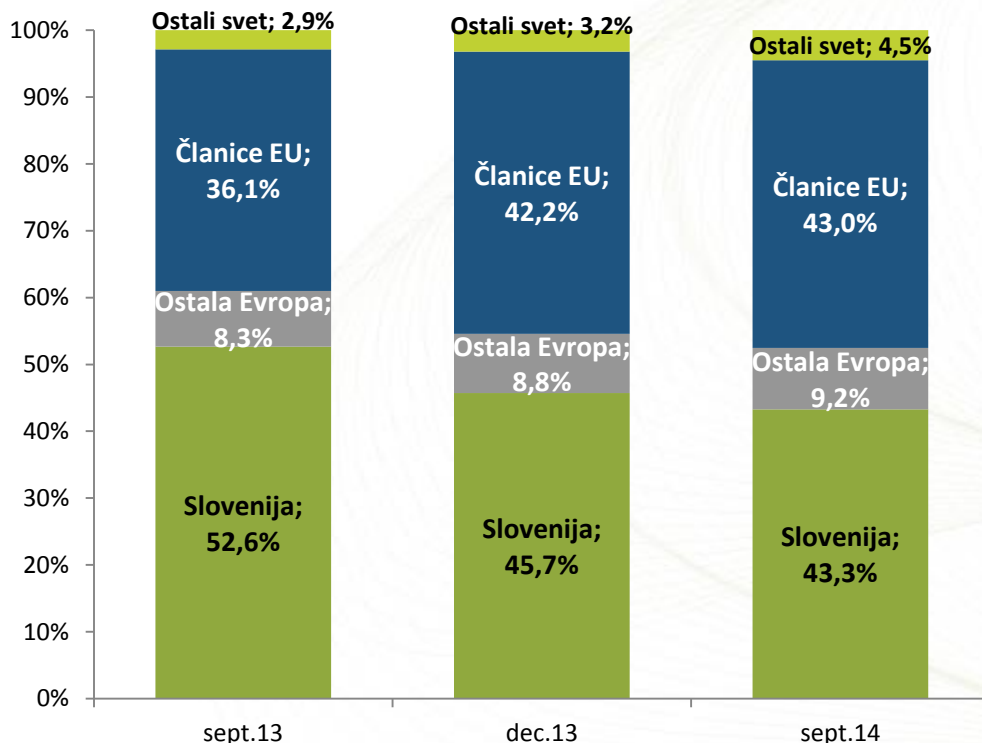


**Glavni strukturni premik  
30.9.2014/31.12.2013:**

Reinvestiranje zapadlih državnih obveznic predvsem v poslovne obveznice višjega bonitetnega razreda



\*Prikazane so naložbe brez naložb v korist življenjskih zavarovalcev, ki prevzemajo naložbeno tveganje.  
V kategorijo ostalo so zajete finančne naložbe v pridruženih družbah, dana posojila, depoziti pri cedentih, naložbene nepremičnine, denarna sredstva in ostale finančne naložbe.



**Glavni strukturni premik  
30.9.2014/31.12.2013:**  
Znižanje izpostavljenosti do izdajateljev s sedežem v Sloveniji glede na preteklo leto (-71,8 mio EUR) ter glede na konec leta (-7,1 mio EUR) in investiranje v ostale članice EU

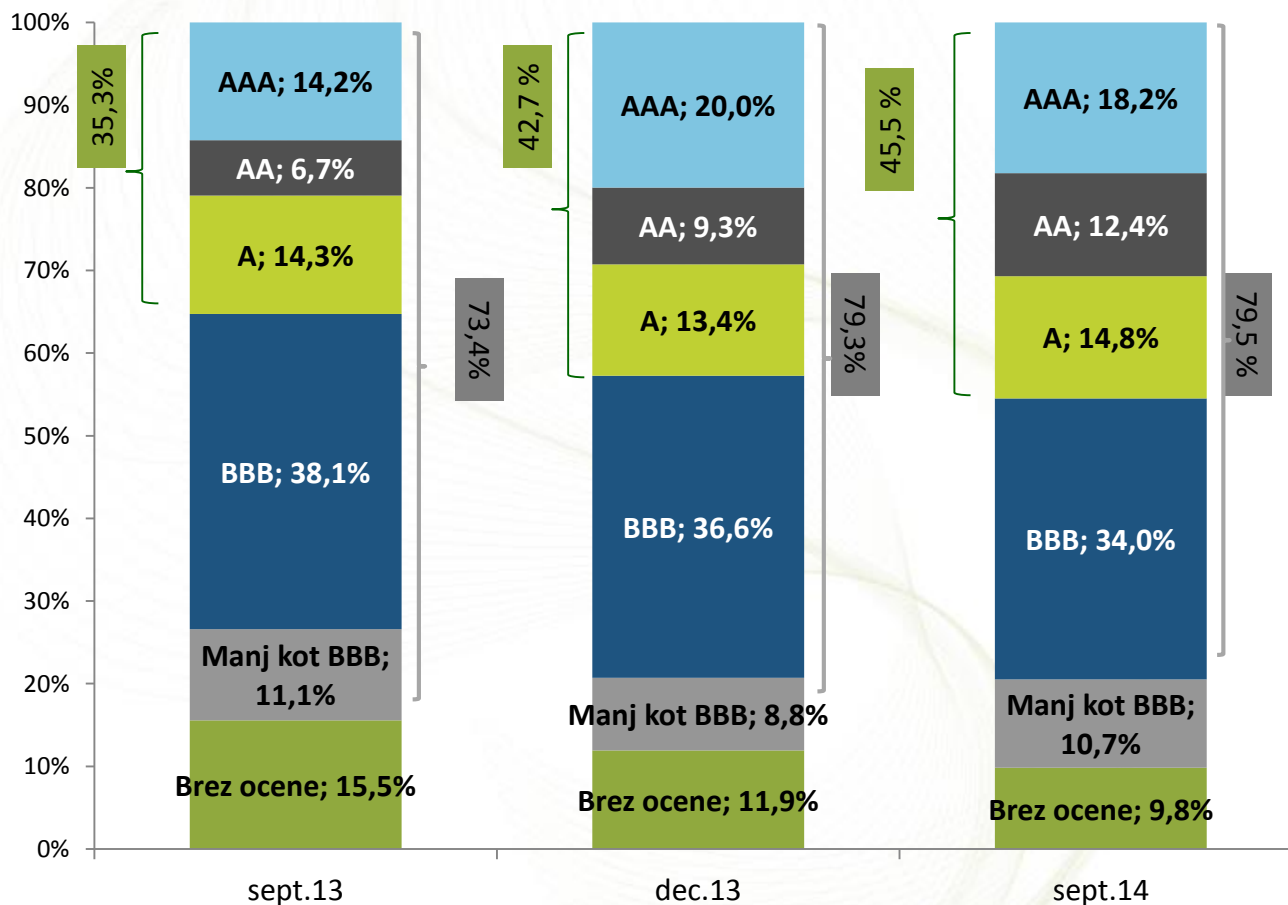
Izpostavljenost do Slovenije

(v EUR)	30.09.2013	31.12.2013	30.09.2014	Razlika 30.9.14/31.12.13	Razlika 30.9.14/30.9.13
Skupaj Slovenija	490.556.321	425.898.982	418.786.434	↓ -7.112.547	↓ -71.769.886
% Slovenije v nal. portfelju	51,9%	45,2%	43,4%	↓ -1,8%	↓ -8,5%

\* Prikazane naložbe so brez: naložb v pridružene družbe ter brez naložb v korist življenjskih zavarovancev, ki prevzemajo naložbeno tveganje.

**sprememba  
30.9.2014/31.12.2013**

**+2,8 odst.točke naložbe z bonitetno oceno najmanj A-**



\* Vključuje obveznice, depozite in depozite pri cedentih

Donos naložbenega portfelja Skupine Sava Re v obdobju 1-9/2014 znaša **26,3 mio EUR**.

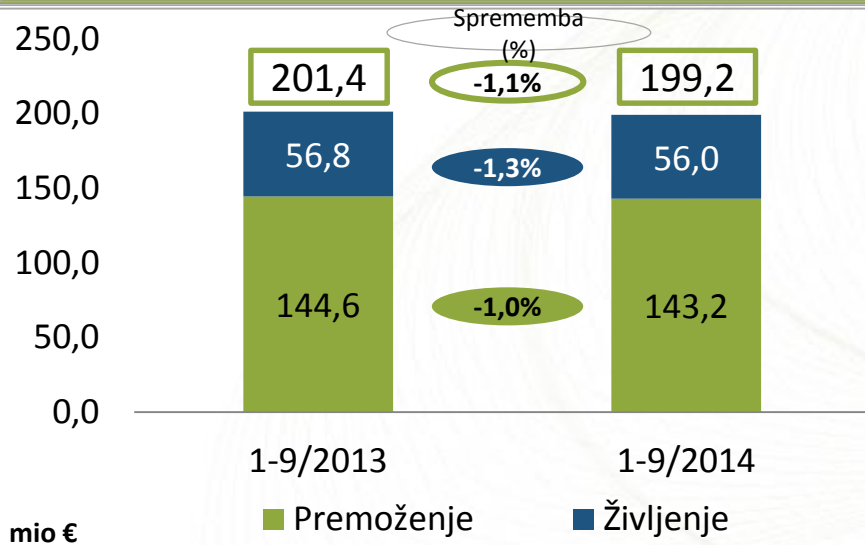
	*1-9/2013	1-9/2014
Donos naložbenega portfelja v mio EUR	21,1	26,3
Donosnost naložbenega portfelja v %	4,2%	3,7%

\*Donos naložbenega portfelja za obdobje 1-9/2013 vključuje donos naložb Zavarovalnice Maribor le za obdobje 1. 5. 2013 do 30. 9. 2013 in enkratni učinek prevrednotenja naložbe v Zavarovalnico Maribor iz kapitalne metode na tržno (7,7 mio EUR).

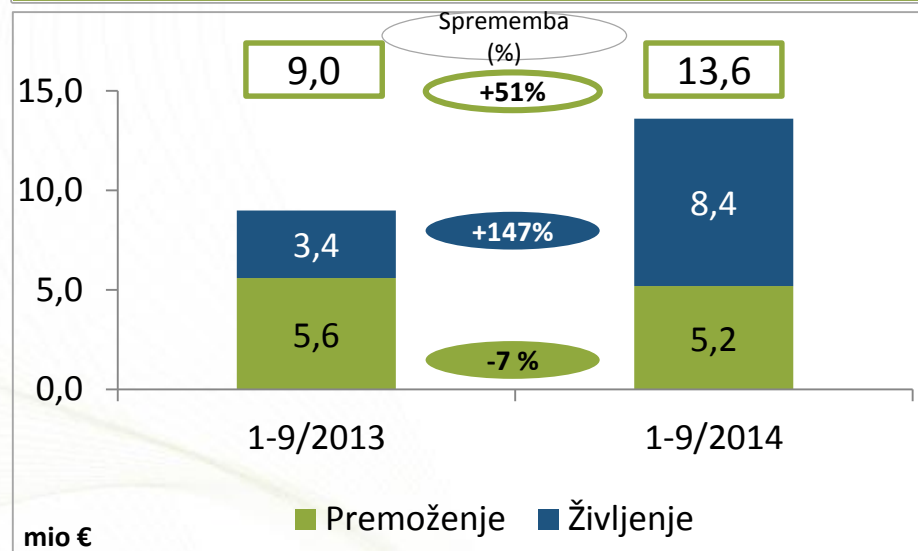
## **AGENDA**

1. Rezultati 1–9/2014
2. Rezultati in količniki po odsekih
3. Finančne naložbe in struktura portfelja
- 4. Rezultati ZM**

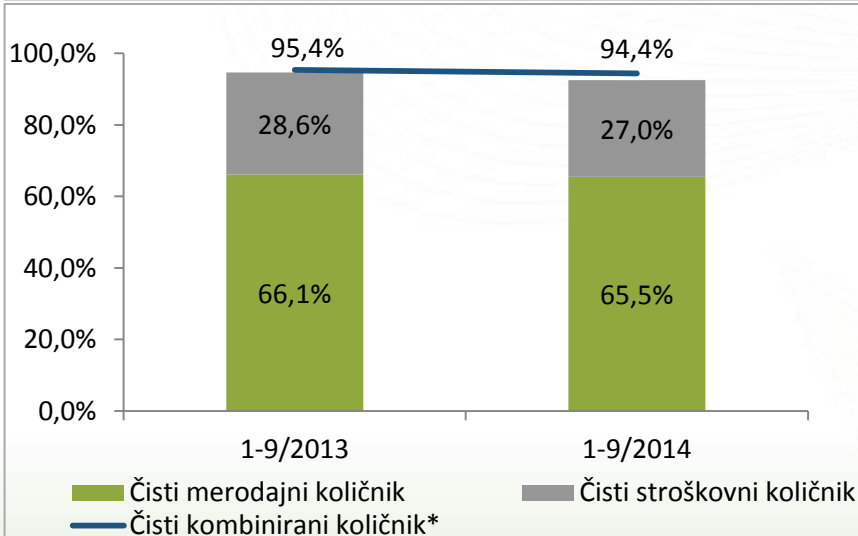
## Kosmate premije



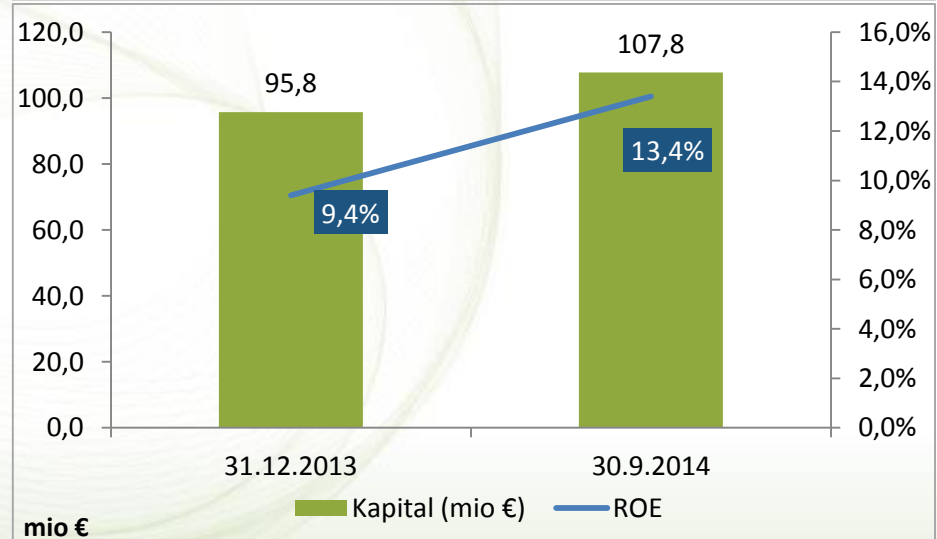
## Čisti poslovni izid



## Količniki



## Kapital in ROE



\*Čisti kombinirani količnik (vsota odhodkov / vsota prihodkov, razen prihodkov naložb / odhodkov, ni vsota dveh količnikov)



**HVALA ZA POZORNOST!**



# **PRILOGE**

## **Priloge**

- Osnovni podatki in razvoj skupine
- Pregled trga
- BS in IPI na dan 30.9.2014
- Portfelj finančnih naložb – dodatne informacije
- Delnica in informacije o delničarjih

## Pregled

- ▶ Druga največja zavarovalna skupina v regiji
- ▶ Pozavarovalni posli na svetovnem pozavarovalnem trgu
- ▶ Izvajanje zavarovalne dejavnosti na 6 trgih nekdanje Jugoslavije
- ▶ Kosmate premije 2013\*: 472m EUR
- ▶ Bonitetna ocena: S&P BBB + (jul 2014)  
A.M. Best A- (okt 2014)
- ▶ POSR delnica kotira v prvi borzni kotaciji Ljubljanske borze



	2010	2011	2012	2013	1-9/2014
Kosmate premije (mio €)	259,1	258,4	270,8	386,7	371,2
Čisti kombinirani količnik	102,5%	98,3%	98,7%	94,2%	95,3%
Čisti merodajni škodni količniki	61,1%	58,1%	61,6%	58,9%	60,8%
Čisti stroškovni količnik	35,7%	36,2%	34,6%	33,6%	32,2%
Donosnost naložb	3,6%	1,8%	3,9%	1,0%	3,8%
Dobiček po obdavčitvi (v mio €)	5,5	4,1	11,8	15,6	25,0
Kapital (v mio €)	154,7	148,1	171,4	240,1	272,7
Bilančna vsota (v mio €)	578,4	582,0	640,6	1.378,3	1.472,2
ROE	3,5%	2,7%	7,4%	7,6%	**12,9%
Število zaposlenih	1,580	1,530	1,534	2,411	2,415

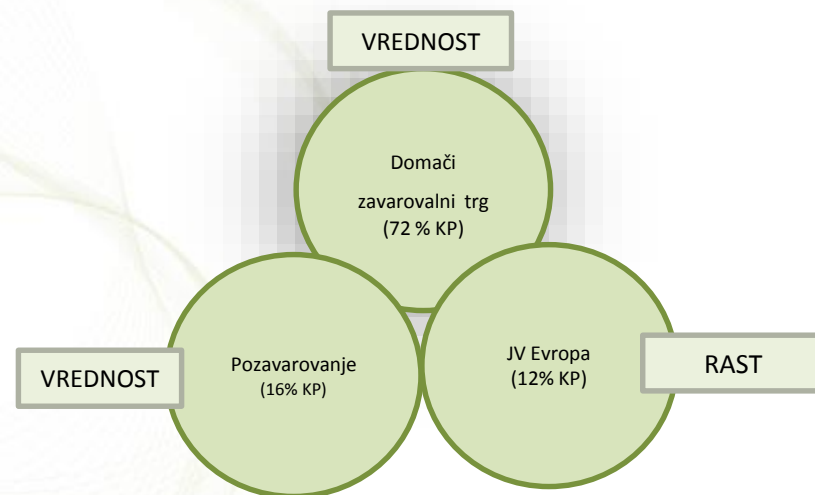
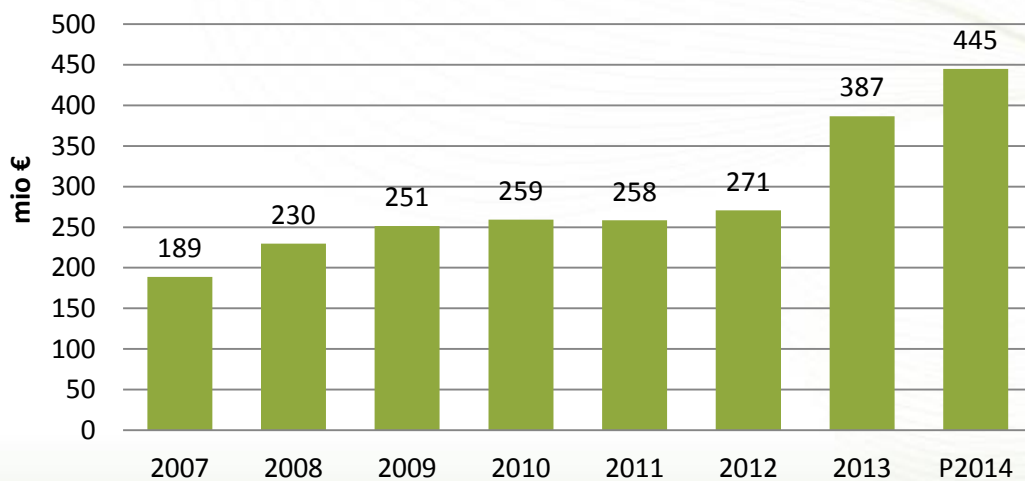
\*Izračunano na podlagi pro forma podatkov za 2013, če bi bila ZM konsolidirana od 1.1.2013

\*\*anualiziran ROE

- ▶ Uspešno zaključena dokapitalizacija v višini 55 mio € (za 93 mio € naročil, 69 % prepis)
- ▶ Prezem 100 % lastništva v ZM

**Postali smo druga največja zavarovalna skupina v regiji, s 17-odstotnim tržnim deležem v Sloveniji.**

Konsolidirana kosmata premija



\*Izračunano na podlagi pro forma podatkov za 2013, če bi bila ZM konsolidirana od 1.1.2013

## Pozavarovalnica Sava



komp. – kompozitna  
zavarovalnica

prem. – premoženjska  
zavarovalnica

živ – življenjska  
zavarovalnica

1973

1991

2003

## Začetki v obdobju Jugoslavije

**1973** – Ustanovitev pozavarovalnega oddelka v okviru Zavarovalnice Sava

**1977** – Pozavarovalni del se loči od Zavarovalne skupnosti Sava in se preoblikuje v samostojno pravno osebo - **Pozavarovalna skupnost Sava**

**1990** – Pozavarovalna skupnost Sava se preoblikuje v delniško družbo

**1991** – Slovenija razglasi neodvisnost - prehod iz socialističnega sistema v tržno gospodarstvo

## Utrditev položaja Save Re v Sloveniji in sprememba lastniške strukture

**1991** – **2%** pozavarovalne premije prihaja iz mednarodnih trgov – družba sprejme izziv širitve na mednarodne pozavarovalne trge

**1998** – Začetek poslovanja na slovenskem zavarovalnem trgu s pridobitvijo 99 % deleža **Zavarovalnice Tilia**

**1999** – Začetek pridobivanja lastniškega deleža v **Zavarovalnici Maribor**, do današnjega 48,68 % lastniškega deleža

**2003** – Slovenska odškodninska družba pridobi v Pozavarovalnici Sava 99,9-odstotni lastniški delež

## Razvoj v tem obdobju

### 1973–2003

- **RAZVOJ POZAVAROVANJA**
- **RAST NA MEDNARODNIH POZAVAROVALNIH TRGIH**
- **VSTOP V POSEL DIREKTNEGA ZAVAROVANJA**

2004

Širitev na zavarovalne trge nekdanje Jugoslavije

**2004** – Pridobitev manjšinskega deleža v **Osiguranje Helios**, Hrvaška – 2006, prodaja celotnega deleža zaradi prevzema večinskega lastnika

**2006** – Pridobitev večinskega deleža v družbi **Dukagjini** (preimenovana v **Ilyria**), in **Sava osiguranje** - vstop na kosovski in srbski trg premoženjskih zavarovanj

**2007** – Pridobitev večinskega deleža v **Savi Tabak** (preimenovana v Sava osiguruvanje) in **Savi Montenegro** - vstop na makedonski in črnogorski trg premoženjskih zavarovanj

2008

Rast življenjskih zavarovanj in vrnitev na hrvaški zavarovalni trg

**2008** – Ustanovitev življenjske zavarovalnice v Srbiji – **Sava životno osiguranje**

**2008** – Ustanovitev življenjske zavarovalnice na Kosovu – **Dukagjini Life** (preimenovana v **Ilyria Life**)

**2009** – Vrnitev na hrvaški trg življenjskih in premoženjskih zavarovanj s pridobitvijo večinskega deleža v družbah **Velebit osiguranje** in **Velebit životno osiguranje**

2013

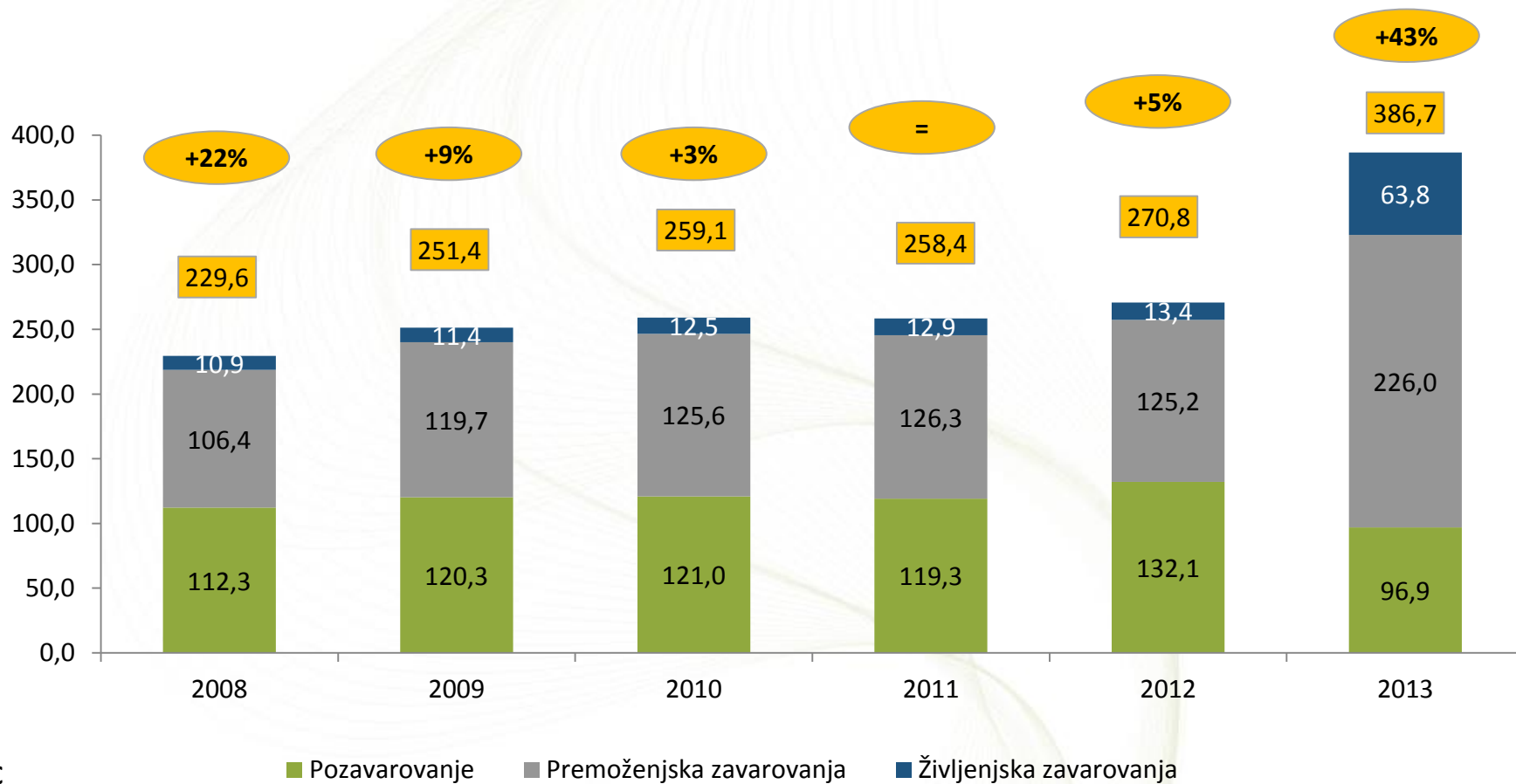
Dokapitalizacija in prevzem druge največje zavarovalnice na trgu; Sava Re postane druga največja zavarovalna skupina v regiji

**2013** – Sava Re postane 100-odstotna lastnica Zavarovalnice Maribor; pridobitev večinskega deleža financirana z dokapitalizacijo v višini 55 mio EUR

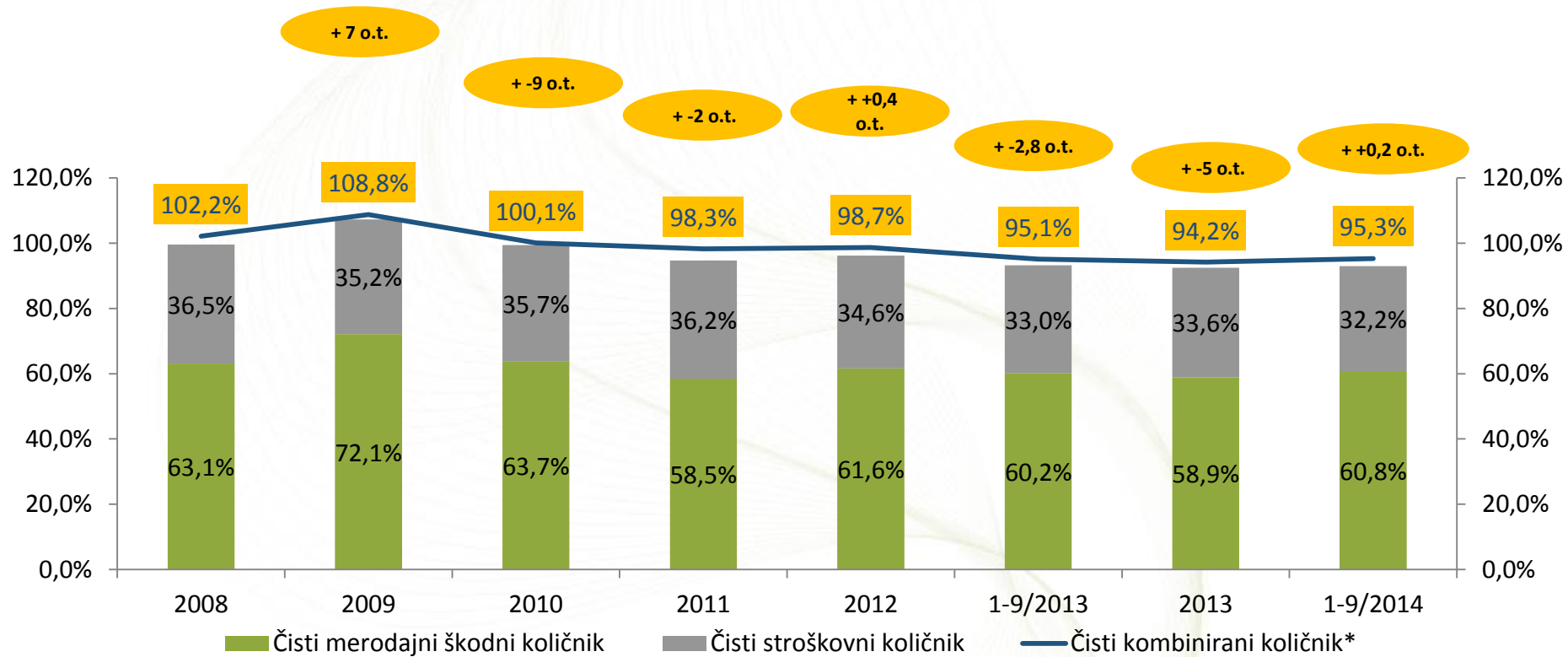
#### Razvoj v tem obdobju

#### 2004–2013

**Rast prek prevzemov in preoblikovanje pozavarovatelja v zavarovalniško skupino z močno regionalno prisotnostjo**

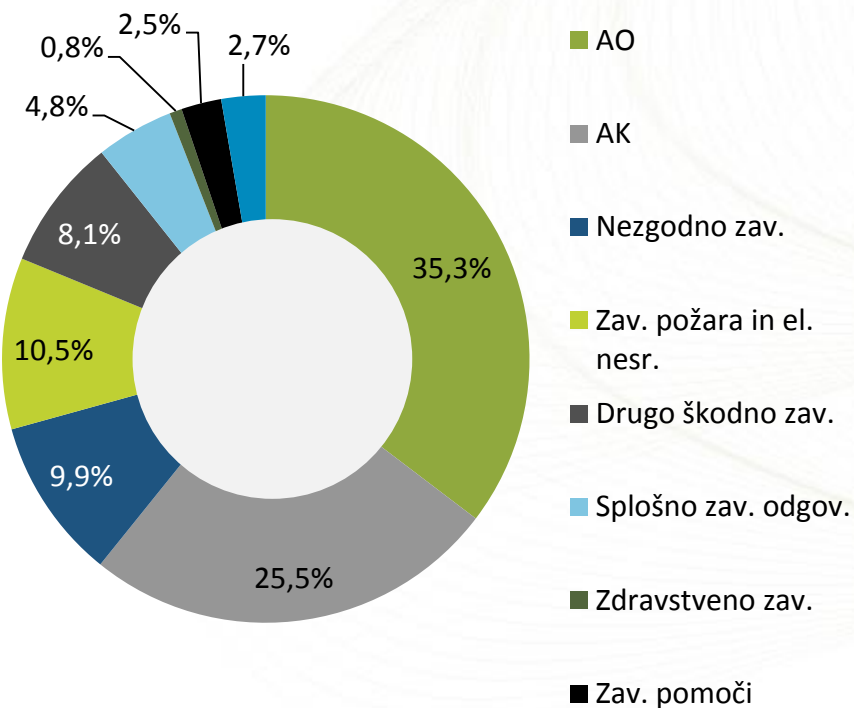




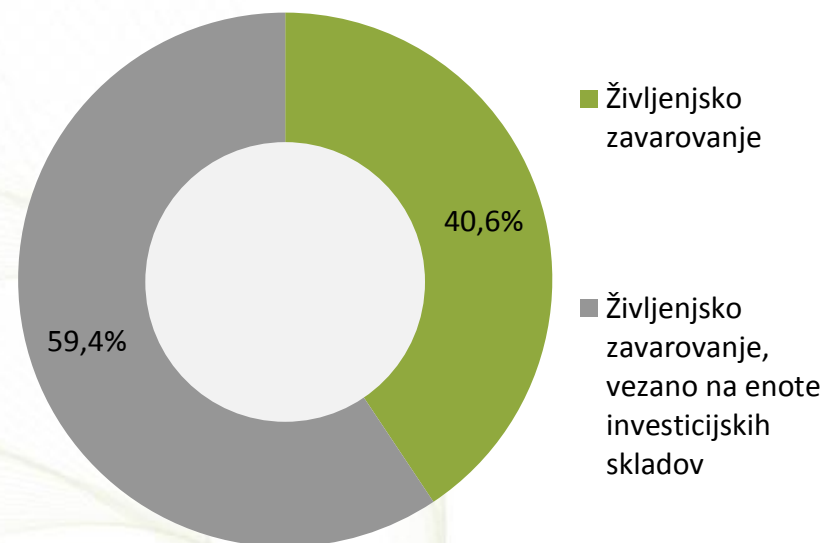


\*Čisti kombinirani količnik (vsota odhodkov / vsota prihodkov, razen prihodkov naložb / odhodkov, ni vsota dveh količnikov)

## Premoženijske premije po vrstah (2013)

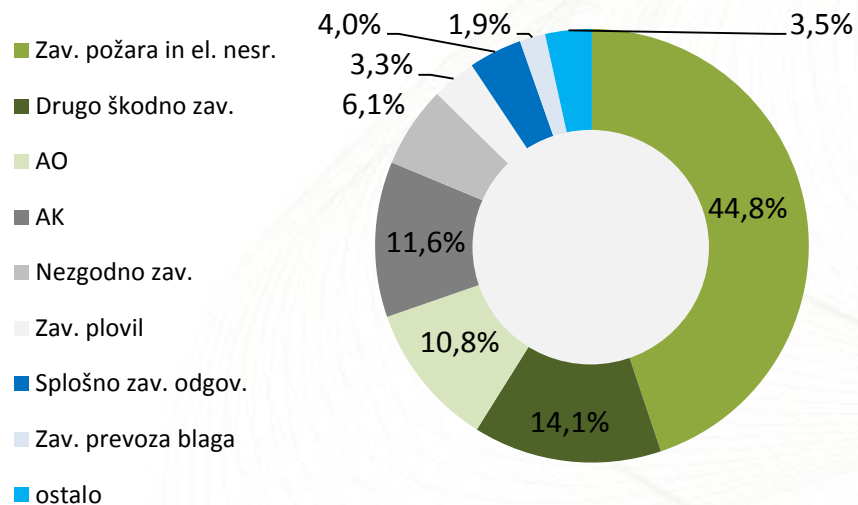


## Življenjske premije po vrstah (2013)

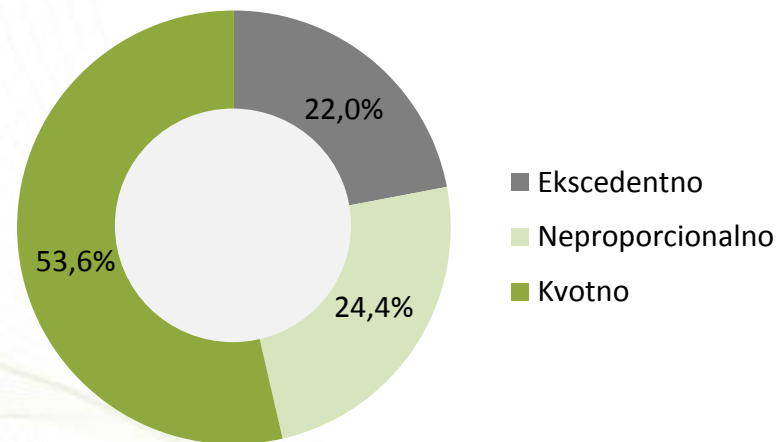


\*2013 zavarovalna premija, kot če bi bila ZM vključene vse leto (nekonsolidirano premije)

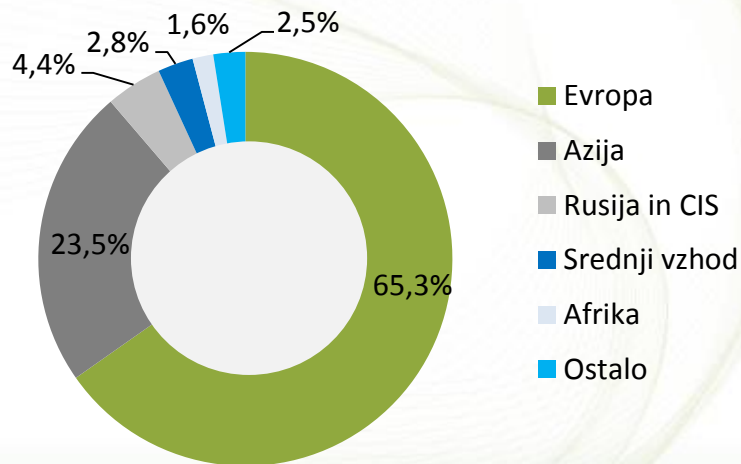
**Premije po zavarovalnih vrstah (2013)**



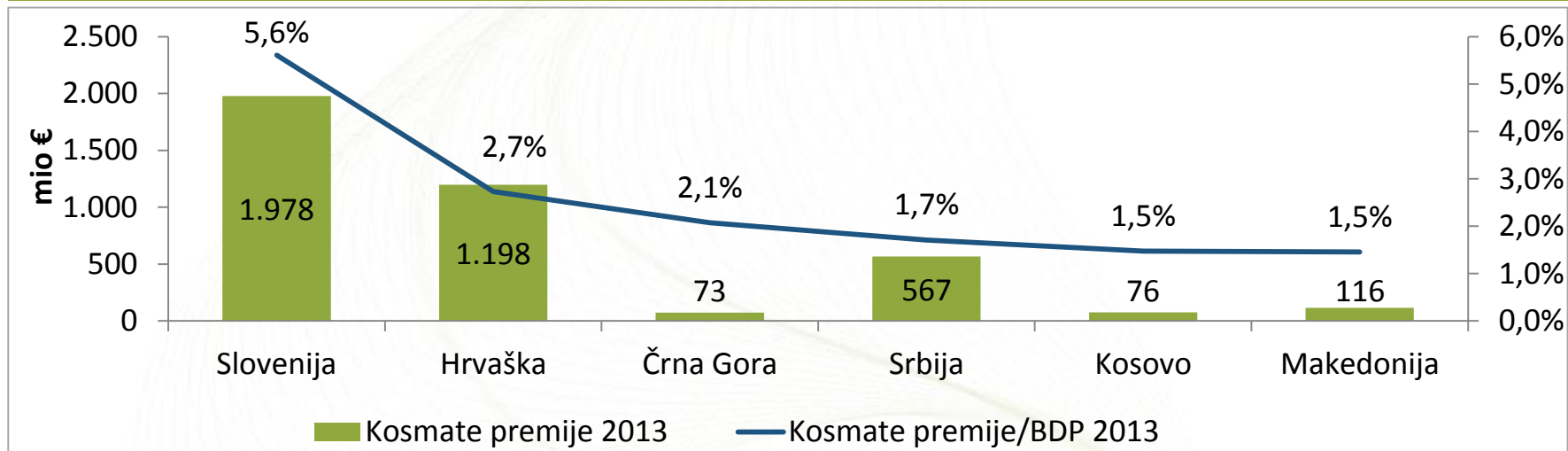
**Premije po načinu pozavarovanja (2013)**



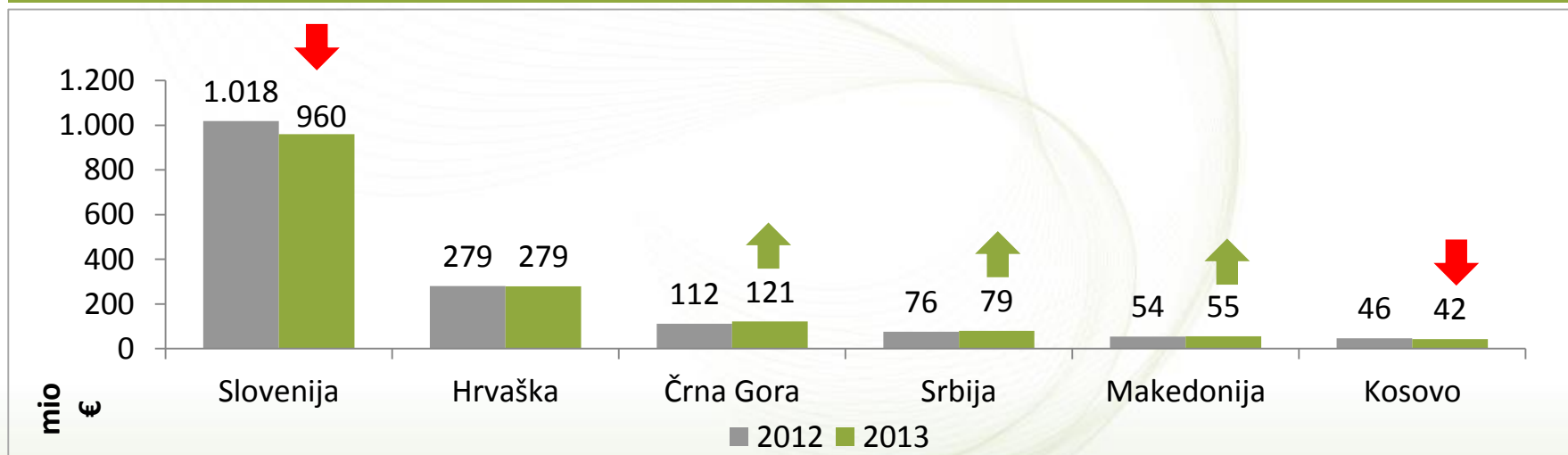
**Premije po regijah (2013)**



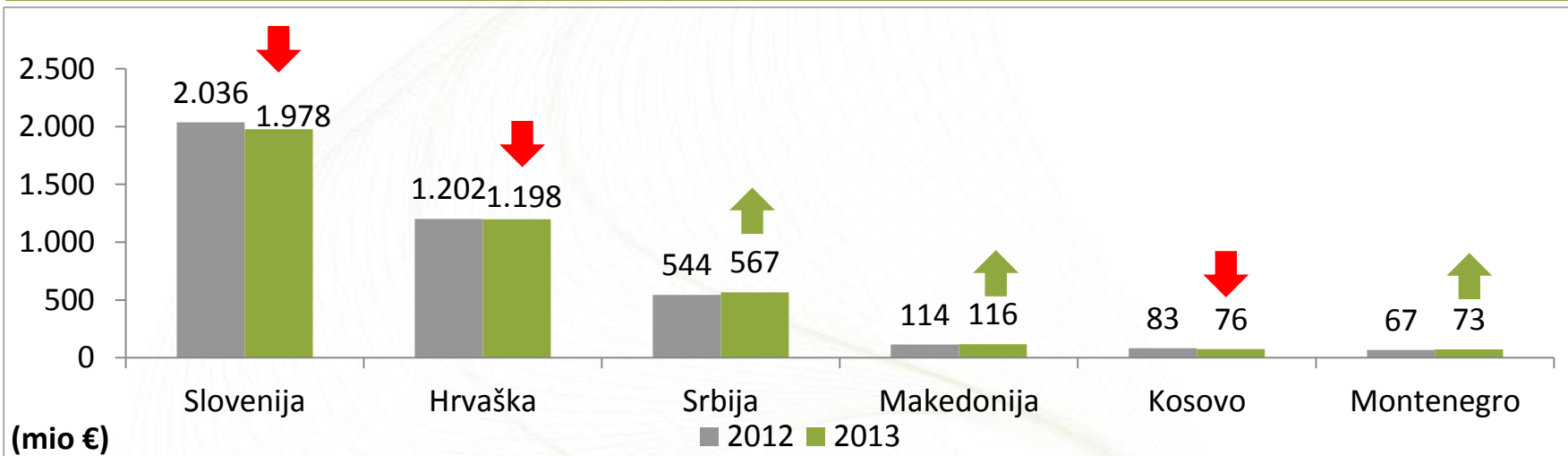
## Prodornost zavarovanja (kosmate premije / BDP)



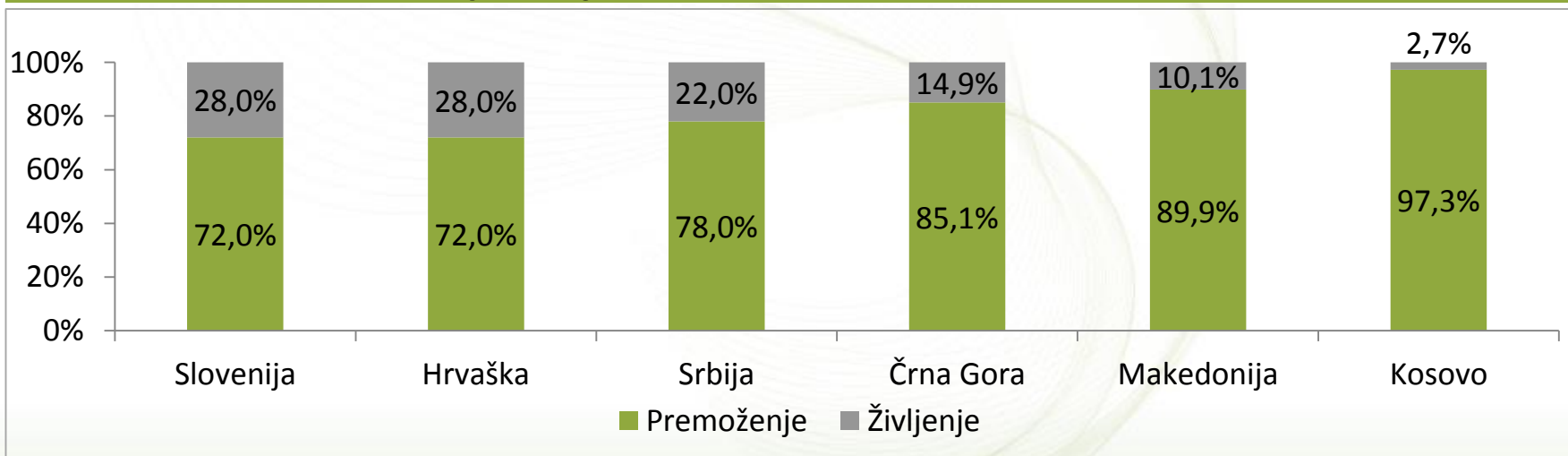
## Gostota zavarovanja (premija / prebivalca)

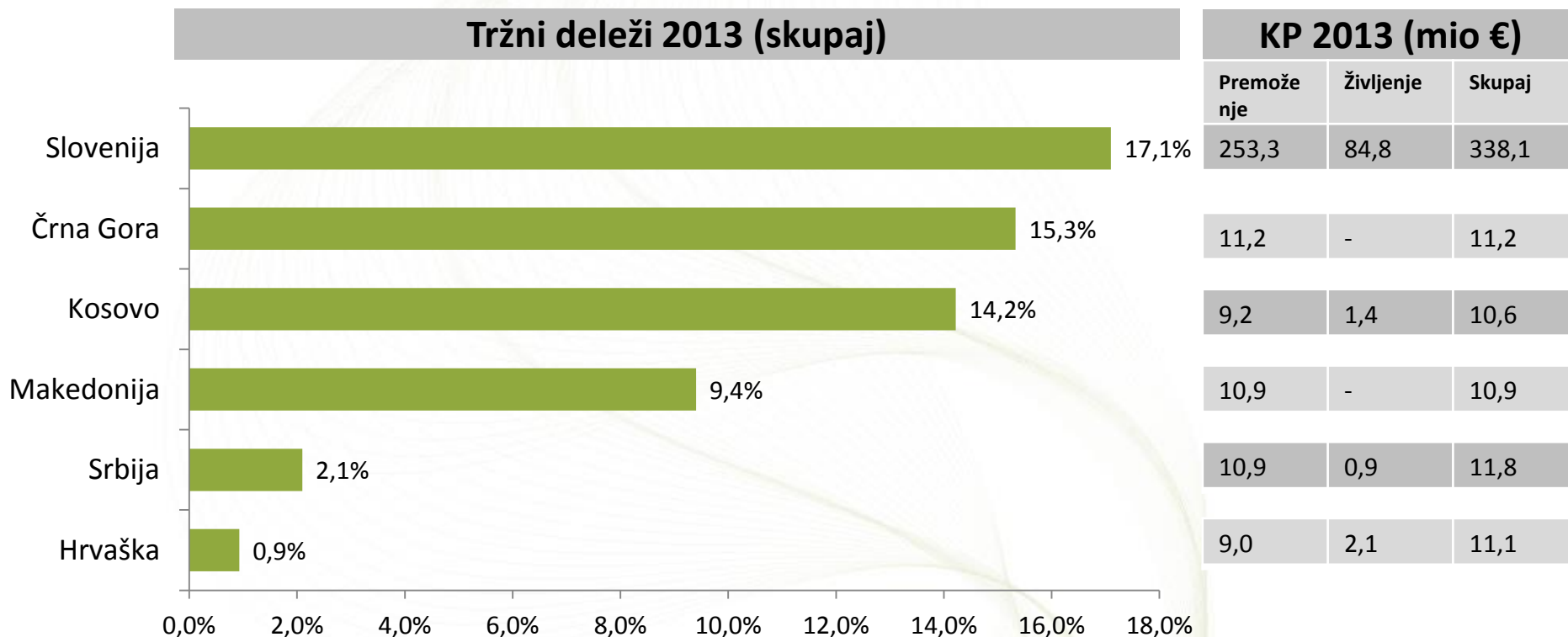


## Zavarovalne premije

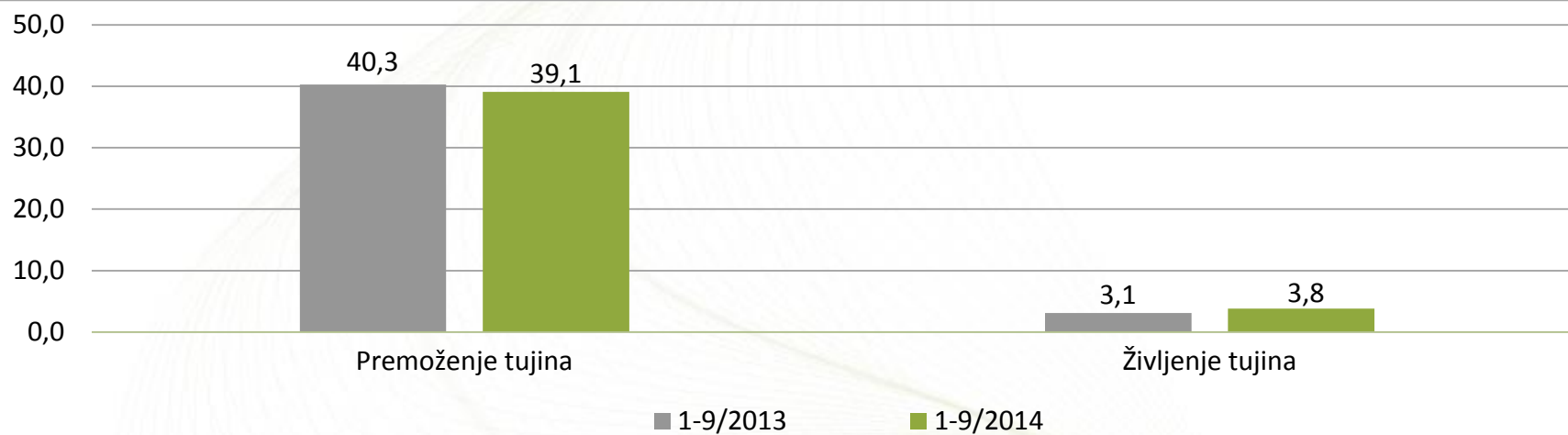


## Struktura zavarovalne premije 2013

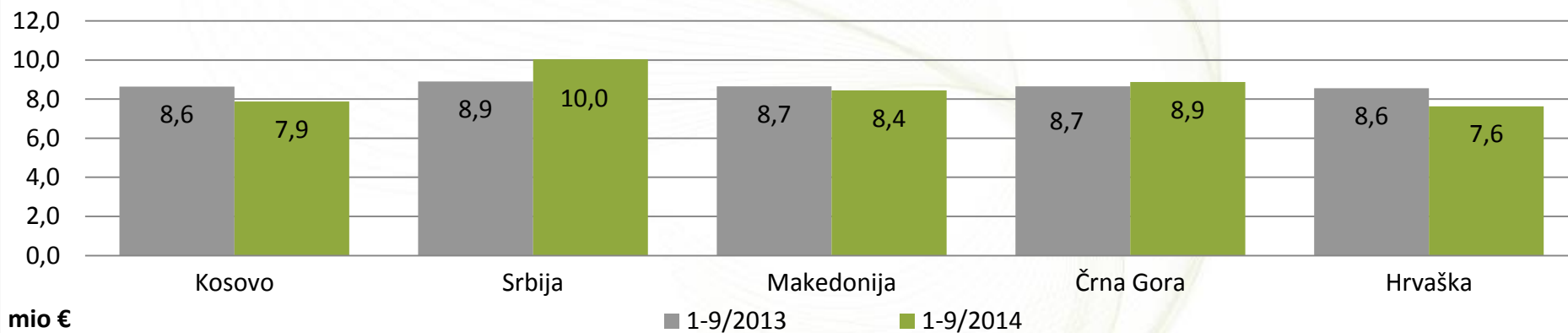




## Razvoj kosmate premije PO ODSEKIH

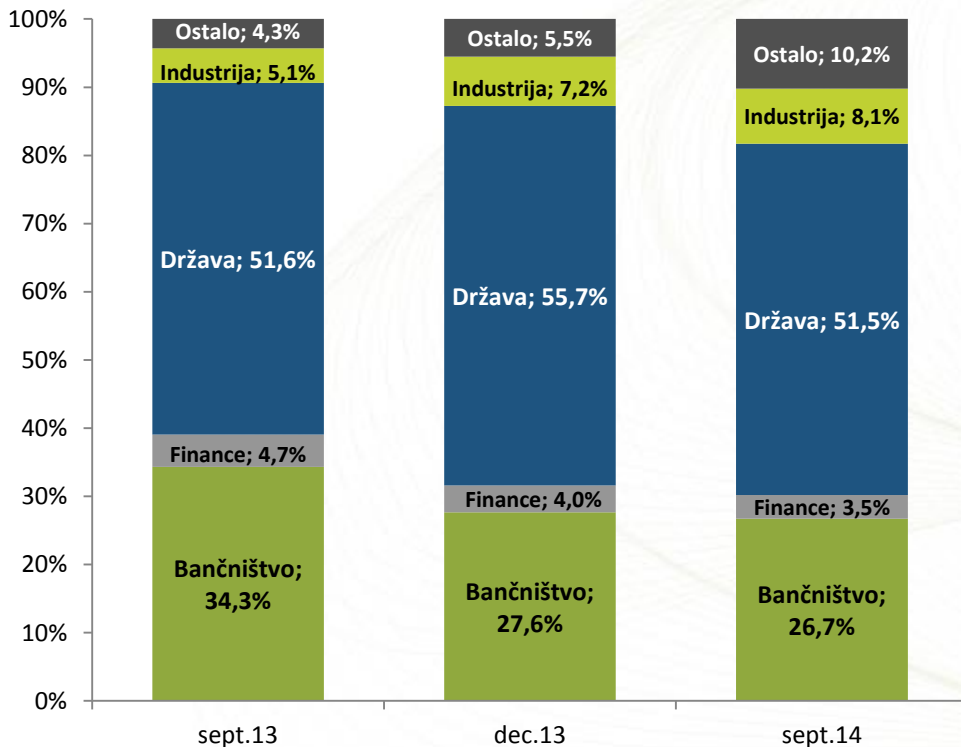


## Razvoj kosmate premije PO TRGIH



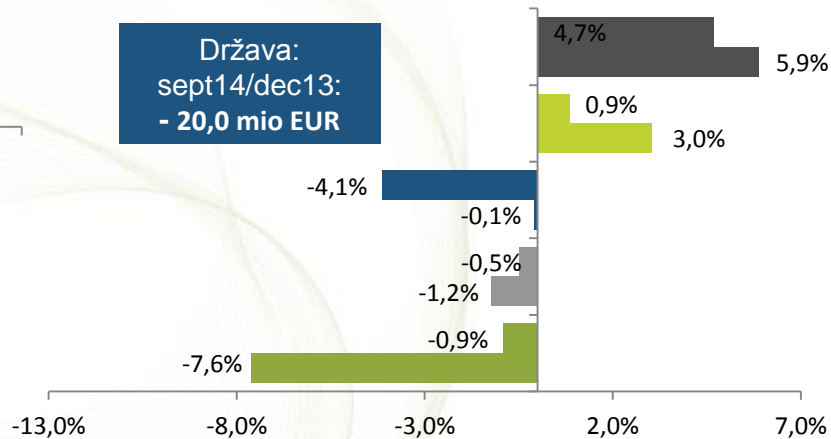
(mio €)	31.12.2013	30.9.2014	Sprememba (%) 2014/2013
<b>SREDSTVA</b>	1,378	1,472	6,8%
Finančne naložbe v pridružene družbe	2,9	3,0	4,0%
Finančne naložbe	931,1	967,1	3,9%
Znesek ZTR, prenesen pozavarovateljem	33,5	42,9	28,2%
Terjatve	116,2	138,2	18,9%
Odhodki sredstev zavar., ki prevzemajo nal. tveganje	175,8	204,1	16,1%
Druga sredstva	118,8	116,9	-1,6%
<b>OBVEZNOSTI</b>	1,378	1,472	6,8%
Kapital	240,1	272,7	13,6%
Podrejene obveznice	30,5	28,7	-5,8%
Zavarovalno-tehnične rezervacije	846,2	897,0	6,0%
Zavarovalno-tehnične rezervacije v korist življenjskih zavarovancev, ki prevzemajo naložbeno tveganje	170,8	192,6	12,8%
Obveznosti iz poslovanja	45,0	48,0	6,7%
Ostale obveznosti	45,7	33,2	-27,5%





**Glavni strukturni premik  
30.9.2014/31.12.2013: :  
Znižanje izpostavljenosti do panoge  
države.**

**Država:  
sept14/dec13:  
- 20,0 mio EUR**



	Bančništvo	Finance	Država	Industrija	Ostalo
sept/dec	-0,9%	-0,5%	-4,1%	0,9%	4,7%
sept/sept	-7,6%	-1,2%	-0,1%	3,0%	5,9%

**Legenda panog:**

1. Bančništvo: naložbe, kjer je izdajatelj banka
2. Država: naložbe, kjer je izdajatelj država, centralna banka ali med. fin. institucija
3. Finance: naložbe, kjer je izdajatelj zavarovalnica, družba za upravljanje ali druga finančna institucija ter naložbe v nepremičnine
4. Industrija: naložbe, kjer je izdajatelj iz panoge industrija, energija, surovine in predelovalna industrija
5. Ostalo: naložbe, kjer je izdajatelj iz panoge preskrbovalna podjetja, trajne in osnovne potrošne dobrine, telekomunikacijske storitve, zdravstvo in informacijska tehnologija.

\* Prikazane naložbe so brez: naložb v pridružene družbe ter brez naložb v korist življenjskih zavarovancev, ki prevzemajo naložbeno tveganje.

<b>PRIHODKI</b>		
<b>(v mio €)</b>	<b>1-9/2013</b>	<b>1-9/2014</b>
Prihodki od obresti	17,1	19,8
Sprememba poštene vrednosti in dobički pri odtujitvah FVPL	0,5	1,2
Dobički pri odtujitvah naložb ostale MSRP skupine	2,4	3,5
Prihodki pridruženih družb	10,0	0,2
Prihodki od dividend in deležev ostale naložbe	0,7	0,9
Pozitivne tečajne razlike	1,9	3,4
Ostali prihodki	0,2	0,4
<b>Skupaj</b>	<b>32,8</b>	<b>29,5</b>
Naložbe v korist življ. zavarovalcev, ki prevzemajo nal. tveganje	6,0	16,1

<b>ODHODKI</b>		
<b>(v mio €)</b>	<b>1-9/2013</b>	<b>1-9/2014</b>
Plačane obresti najetih posojil in podrejenega dolga	1,2	1,1
Sprememba poštene vrednosti in izgube pri odtujitvah FVPL	0,5	0,3
Izgube pri odtujitvah naložb ostale MSRP skupine	1,8	0,2
Odhodki pridruženih družb	0,0	0,0
Slabitve naložb	5,4	0,0
Negativne tečajne razlike	2,5	1,4
Ostali odhodki	0,2	0,2
<b>Skupaj</b>	<b>11,7</b>	<b>3,3</b>
Naložbe v korist življ. zavarovalcev, ki prevzemajo nal. tveganje	7,8	4,6

(v EUR)	1-9/2013	1-9/2014
<b>Čisti prihodki od zavarovalnih premij</b>	<b>270,9</b>	<b>321,3</b>
Obračunane kosmate zavarovalne premije	291,8	371,2
Obračunane premije, oddane v pozavarovanje in sozavarovanje	-19,1	-23,8
Sprememba kosmatih prenosnih premij	-4,5	-30,3
Sprememba prenosnih premij za pozavarovalni in sozavarovalni del	2,6	4,2
<b>Prihodki od naložb v pridružene družbe</b>	<b>10,2</b>	<b>0,2</b>
<b>Prihodki od naložb</b>	<b>22,5</b>	<b>29,1</b>
<b>Čisti neiztrženi dobički naložb življenjskih zavarovancev, ki prevzemajo naložbeno tveganje</b>	<b>6,0</b>	<b>16,1</b>
<b>Drugi zavarovalni prihodki</b>	<b>4,9</b>	<b>7,0</b>
Prihodki od provizij	1,4	2,2
Drugi zavarovalni prihodki	3,5	4,8
<b>Drugi prihodki</b>	<b>2,6</b>	<b>1,6</b>
<b>Čisti odhodki za škode</b>	<b>-161,1</b>	<b>-189,3</b>
Obračunani kosmati zneski škod zmanjšani za prihodke od uveljavljenih regresov	-149,8	-187,6
Obračunani deleži pozavarovateljev in sozavarovateljev	5,6	8,0
Sprememba kosmatih škodnih rezervacij	-14,0	-15,0
Sprememba škodnih rezervacij za pozavarovalni in sozavarovalni del	-2,9	5,3
<b>Sprememba drugih zavarovalno-tehničnih rezervacij*</b>	<b>-1,8</b>	<b>-5,9</b>
<b>Sprememba zavarovalno-tehničnih rezervacij zavarovancev, ki prevzemajo naložbeno tveganje</b>	<b>-6,4</b>	<b>-22,2</b>
<b>Odhodki za bonuse in popuste</b>	<b>-0,4</b>	<b>-0,4</b>
<b>Obratovalni stroški</b>	<b>-90,9</b>	<b>-105,7</b>
Stroški pridobivanja zavarovanj	-35,7	-35,8
Spremembe v razmejenih stroških pridobivanja zavarovanj	0,0	2,0
Drugi obratovalni stroški	-55,2	-71,9
<b>Odhodki od finančnih sredstev in obveznosti</b>	<b>-11,6</b>	<b>-3,1</b>
<b>Čiste neiztržene izgube naložb življenjskih zavarovancev, ki prevzemajo naložbeno tveganje</b>	<b>-7,8</b>	<b>-4,6</b>
<b>Drugi zavarovalni odhodki</b>	<b>-9,8</b>	<b>-12,1</b>
<b>Drugi odhodki</b>	<b>-0,7</b>	<b>-1,1</b>
Poslovni izid pred obdavčitvijo	26,5	30,9
<b>Davek od dohodka</b>	<b>-3,1</b>	<b>-5,9</b>
Čisti poslovni izid obračunskega obdobja	23,4	25,0
<b>Čisti poslovni izid lastnikov obvladujoče družbe</b>	<b>23,5</b>	<b>25,0</b>
<b>Čisti poslovni izid neobvladujočih deležev</b>	<b>-0,1</b>	<b>0,0</b>
<b>Čisti in popravljeni dobiček na delnico</b>	<b>1,79 (EUR)</b>	<b>1,48 (EUR)</b>

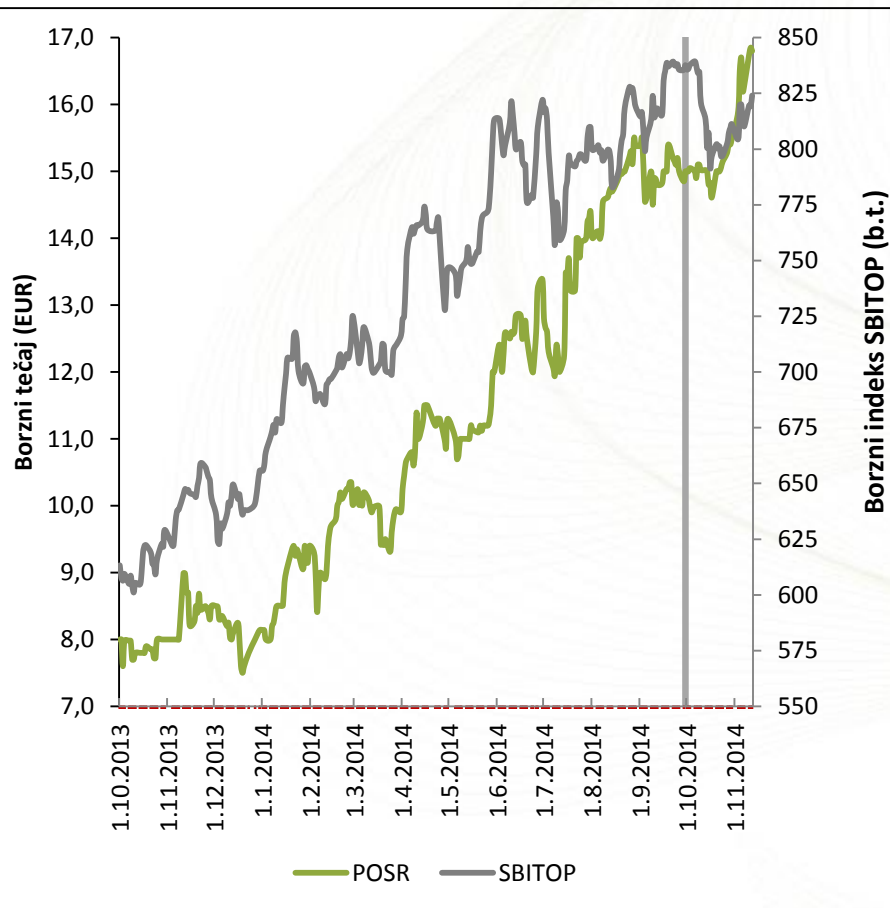
## Lastniška struktura delničarjev Pozavarovalnice Sava na dan 30. september 2014

Vrsta vlagatelja	Domači vlagatelji	Tuji vlagatelji
Druge finančne institucije	25,1%	3,1%
Zavarovalnice in pokojninske družbe	14,1%	0,1%
Fizične osebe	12,1%	0,2%
Banke (vključno s skrbniškimi računi)	7,1%	24,8%
Investicijske družbe in vzajemni skladi	8,6%	1,5%
Ostale gospodarske družbe	3,3%	0,0%
<b>Skupaj</b>	<b>70,3%</b>	<b>29,7%</b>

## Deset največjih delničarjev Pozavarovalnica Sava na dan 30. september 2014

Delničar	Število delnic	Delež
SDH, d.d.	4.304.917	25,0%
Societe Generale - Splitska banka d.d. - skrbniški račun	1.696.957	9,9%
European Bank for Reconstruction and Development	1.071.429	6,2%
Raiffeisen Bank Austria d.d. - skrbniški račun	764,606	4,4%
Modra zavarovalnica d.d.	714,285	4,1%
Abanka d.d.	655,000	3,8%
Sakaropel Limited	539,709	3,1%
Adriatic Slovenica d.d., kritno premoženje	500,291	2,9%
Skandinaviska Enskilda Banken S.A. Luxembourg	475,211	2,8%
Pišljar Marjan	445,626	2,6%
<b>Skupaj</b>	<b>11.168.031</b>	<b>64,9%</b>

**Gibanje borzenga tečaja delnice POSR  
v primerjavi z borznim indeksom SBITOP**



**Osnovni podatki o delnici POSR**

	30.9.2013	30.9.2014
Osnovni kapital	71.856.376	71.856.376
Število delnic	17.219.662	17.219.662
Oznaka delnice	POSR	POSR
Število delničarjev	4,995	5,210
Število lastnih delnic	346,643	347,683
Čisti poslovni izid na delnico (v EUR)	1,56	1,22
Konsolidirani čisti poslovni izid na delnico (v EUR)	1,79	1,48
Tržna kapitalizacija (v EUR)	142.750.998	260.877.879
Konsolidirana knjigovodska vrednost delnice (v EUR)	13,81	16,16
Tržni tečaj na zadnji dan v obdobju (v EUR)	8,29	15,15

**Borzni tečaj  
30.9.2013  
8,29 EUR**

**Borzni tečaj  
30.9.2014  
15,15 EUR**

## **DODATNE INFORMACIJE**

Za dodatne informacije, se prosimo obrnite na naš oddelek za odnose z vlagatelji:

**Jana Mandelc**

E-pošta: [jana.mandelc@sava-re.si](mailto:jana.mandelc@sava-re.si)

Vprašanja za Pozavarovalnico Sava in morebitne komentarje lahko pošljete na naš e-naslov: [ir@sava-re.si](mailto:ir@sava-re.si)



**HVALA ZA POZORNOST!**