



**NEREVIDIRANO POROČILO O
POSLOVANJU SKUPINE SAVA RE IN
POZAVAROVALNICE SAVA, D.D.
ZA OBDOBJE JANUAR–JUNIJ 2013**

Ljubljana, 30. 8. 2013

KAZALO

UVOD

1	UVOD	7
1.1	Povzetek pomembnejših postavk poslovanja	9
1.2	Osebna izkaznica Pozavarovalnice Sava	10
1.3	Organi družbe	11
1.4	Pomembnejši dogodki v prvem polletju leta 2013	13
1.5	Pomembnejši dogodki po datumu izkaza finančnega položaja	14
1.6	Sestava skupine Sava Re in pridruženih družb	16
2	DELNIČARJI IN TRGOVANJE Z DELNICO	17

VMESNO POSLOVNO POROČILO SKUPINE SAVA RE

3	POSLOVANJE SKUPINE SAVA RE IN FINANČNI REZULTAT	21
3.1	Pozavarovanje.....	22
3.2	Premoženjska zavarovanja	26
3.3	Življenjska zavarovanja.....	29
4	FINANČNI POLOŽAJ SKUPINE SAVA RE	33
4.1	Sredstva	33
4.2	Obveznosti	35
4.3	Kapitalska ustreznost skupine Sava Re	37
4.4	Viri financiranja in njihova ročnost.....	37
4.5	Bonitetna ocena	37
4.6	Uresničevanje načrta za leto 2013	38
5	ZAPOSLENI.....	38
6	OBVLADOVANJE TVEGANJ	39
6.1	Zavarovalna tveganja.....	39
6.2	Finančna tveganja	39
6.3	Operativna tveganja.....	42
6.4	Izpostavljenost tveganjem do konca leta 2013	42
6.5	Tveganje kapitalske neustreznosti	43

POVZETEK RAČUNOVODSKEGA POROČILA SKUPINE SAVA RE

7	NEREVIDIRANI ZGOŠČENI KONSOLIDIRANI RAČUNOVODSKI IZKAZI	47
7.1	Nerevidiran konsolidiran izkaz finančnega položaja.....	47
7.2	Nerevidiran konsolidiran izkaz poslovnega izida	48
7.3	Nerevidiran konsolidiran izkaz vseobsegajočega donosa.....	49

7.4	Nerevidiran konsolidiran izkaz denarnih tokov.....	50
7.5	Nerevidiran konsolidiran izkaz sprememb lastniškega kapitala za obdobje 1. 1.–30. 6. 2013.....	51
7.6	Nerevidiran konsolidiran izkaz sprememb lastniškega kapitala za obdobje 1. 1.–30. 6. 2012.....	52
8	POJASNILA H KONSOLIDIRANIM RAČUNOVODSKIM IZKAZOM	53
8.1	Pregled pomembnih računovodskih usmeritev.....	53
8.2	Sezonska narava oziroma cikličnost medletnega delovanja	53
8.3	Narava in znesek nenavadnih postavk.....	53
8.4	Izdaje, ponovni nakupi in poplačila dolžniških in lastniških vrednostnih papirjev	53
8.5	Ključne računovodske ocene in presoje	53
8.6	Analiza poslovnih odsekov.....	54
8.7	Poslovne združitve.....	62
8.8	Opis pomembnih sprememb v izkazu finančnega položaja	63
9	POSLS S POVEZANIMI OSEBAMI	68

NEREVIDIRANI ZGOŠČENI LOČENI RAČUNOVODSKI IZKAZI POZAVAROVALNICE SAVA

10	NEREVIDIRANI ZGOŠČENI LOČENI RAČUNOVODSKI IZKAZI	75
10.1	Nerevidiran izkaz finančnega položaja.....	75
10.2	Nerevidiran izkaz poslovnega izida.....	76
10.3	Nerevidiran izkaz vseobsegajočega donosa.....	77
10.4	Nerevidiran izkaz sprememb lastniškega kapitala za obdobje od 1. 1.–30. 6. 2013	78
10.5	Nerevidiran izkaz sprememb lastniškega kapitala za obdobje od 1. 1.–30. 6. 2012	78
10.6	Nerevidiran izkaz denarnih tokov.....	79

PRILOGA

PRILOGA – Glosar izbranih strokovnih izrazov in načinov izračuna.....	83
---	----

<i>Izjava uprave</i>	86
----------------------------	----

UVOD

1 UVOD

Skladno z določili Zakona o trgu finančnih instrumentov in s Pravili Ljubljanske borze vrednostnih papirjev, družba Pozavarovalnica Sava s sedežem v Ljubljani, Dunajska 56, objavlja Nerevidirano poročilo o poslovanju skupine Sava Re in Pozavarovalnice Sava za obdobje januar–junij 2013.

Nerevidirano poročilo o poslovanju skupine Sava Re in Pozavarovalnice Sava za obdobje januar–junij 2013 je na vpogled na sedežu družbe Pozavarovalnice Sava, Dunajska 56, 1000 Ljubljana vsak delavnik med 9.00 in 15.00 ter je objavljeno na spletni strani družbe www.sava-re.si, in sicer od 30. 8. 2013 dalje.

1.1 Povzetek pomembnejših postavk poslovanja

(v EUR)	Skupina Sava Re		Pozavarovalnica Sava	
	1-6/2013	1-6/2012	1-6/2013	1-6/2012
Kosmate premije	190.099.377	158.499.574	87.091.112	94.760.029
Porast/padec glede na predhodno obdobje	19,9%	6,7%	-8,1%	10,3%
Čisti prihodki od premij	154.820.763	118.739.876	62.607.269	63.409.918
Porast/padec glede na predhodno obdobje	30,4%	1,4%	-1,3%	4,9%
Kosmate škode	86.505.849	62.949.264	37.531.327	33.970.129
Porast/padec glede na predhodno obdobje	37,4%	-0,3%	10,5%	-0,2%
Čisti odhodki za škode	90.334.537	68.460.939	37.180.880	37.558.962
Porast/padec glede na predhodno obdobje	32,0%	3,1%	-1,0%	8,3%
Čisti merodajni škodni količnik	59,7%	57,8%	59,4%	59,2%
Obratovalni stroški s prihodki od pozav. provizij	52.902.919	42.410.389	20.473.003	22.152.370
Porast/padec glede na predhodno obdobje	24,7%	1,2%	-7,6%	14,4%
Čisti stroškovni količnik	34,2%	35,7%	32,7%	34,9%
Čisti kombinirani količnik (vsi odhodki/vsi prihodki; razen iz naložbenja)	96,1%	96,1%	92,6%	94,1%
Donos naložbenega portfelja s stroškom financiranja	18.185.970	8.824.705	5.814.099	1.854.298
Donos naložbenega portfelja brez stroška financiranja	18.921.188	9.600.575	6.438.321	2.630.168
Poslovni izid po obdavčitvi	19.228.480	10.304.211	9.170.038	4.582.351
Porast/padec glede na predhodno obdobje	86,6%	158,2%	100,1%	8,6%
Vseobsegajoči donos	12.402.946	15.991.618	6.596.812	8.340.389
Donosnost lastniškega kapitala	9,6%	6,6%	5,1%	2,8%
	30. 6. 2013	31. 12. 2012	30. 6. 2013	31. 12. 2012
Stanje sredstev	1.402.110.990	640.591.738	496.901.112	463.035.873
Porast/padec glede na predhodno obdobje	118,9%	10,1%	7,3%	11,0%
Stanje kapitala	228.399.440	171.353.442	181.386.623	174.789.811
Porast/padec glede na predhodno obdobje	33,3%	15,7%	3,8%	10,3%
Stanje čistih zavarovalno-tehničnih rezervacij	999.116.194	349.759.210	201.067.433	184.400.328
Porast/padec glede na predhodno obdobje	185,7%	8,3%	9,0%	10,9%
Število zaposlenih (ekvivalent polnega delovnega časa)	2.419	1.534	68	70

*Donos naložb naložbenega portfelja ne vključuje donosa naložb v korist življenjskih zavarovancev, ki prevzemajo naložbeno tveganje, saj le-ta ne vpliva na izkaz poslovnega izida. Skladno s to postavko se giblje matematična rezervacija zavarovancev, ki prevzemajo naložbeno tveganje.

**Izračun količnikov je pojasnjen v glosarju, ki je v prilogi.

Pozavarovalnica Sava je z dnem 1. 5. 2013 začela s konsolidacijo Zavarovalnice Maribor, kar ima pomembnejše učinke na računovodske izkaze skupine Sava Re.

1.2 Osebna izkaznica Pozavarovalnice Sava

Firma:	Pozavarovalnica Sava, d.d.
Sedež:	Dunajska 56 1000 Ljubljana Slovenija
Telefon/tajništvo:	(01) 47 50 200
Telefaks:	(01) 47 50 264
E-pošta:	info@sava-re.si
Spletna stran:	www.sava-re.si
Matična številka:	5063825
Davčna številka:	17986141
Osnovni kapital:	39.069.099 EUR
Delnice:	9.362.519 kosovnih delnic
Organi upravljanja in nadzora:	<u>UPRAVA</u> Zvonko Ivanušič (predsednik) Jošt Dolničar Srečko Čebren Mateja Treven <u>NADZORNI SVET</u> Branko Tomažič (predsednik) Mateja Lovšin Herič (namestnica predsednika) Slaven Mičković Gregor Hudobivnik Martin Albreht (predstavnik delavcev) Andrej Gorazd Kunstek (predstavnik delavcev)
Datum registracije:	28. 12. 1990 Okrožno sodišče Ljubljana
Pooblaščen revizor:	Ernst & Young d.o.o., Dunajska 111 1000 Ljubljana Slovenija
Največji delničar in njegov delež:	Slovenska odškodninska družba, d.d. 25,0 % + 1 delnica (št. kosovnih delnic: 2.340.631)
Bonitetna ocena (AM Best):	A- (stabilna srednjeročna napoved); oktober 2012
Bonitetna ocena (S&P):	BBB+ (negativna srednjeročna napoved); november 2012 BBB+ (stabilna srednjeročna napoved); julij 2013
Družba nima podružnic.	

1.3 Organi družbe

Uprava

Skladno s statutom Pozavarovalnice Sava družbo vodi, predstavlja in zastopa od dvo- do petčlanska uprava. Družbo v pravnem prometu vedno zastopata vsaj dva člana uprave skupaj.

Nadzorni svet Pozavarovalnice Sava je na svoji seji, ki je potekala 20. 5. 2013, za novo mandatno obdobje ponovno imenoval obstoječo štiričlansko upravo v sestavi Zvonko Ivanušič, predsednik uprave, Srečko Čebren, Jošt Dolničar in Mateja Treven, pa člani uprave. Nov mandat predsednika in vseh treh članov uprave teče od 1. 6. 2013 dalje in traja pet let.

Sestava uprave na dan 30. 6. 2013:

Član	Naziv	Trajanje mandata	Nastop mandata
Zvonko Ivanušič	predsednik	5 let	1. 6. 2013
Srečko Čebren	član	5 let	1. 6. 2013
Jošt Dolničar	član	5 let	1. 6. 2013
Mateja Treven	članica	5 let	1. 6. 2013

Članstva v organih upravljanja ali nadzora nepovezanih drugih pravnih oseb:

Zvonko Ivanušič:

- Banka Celje, d.d., Vodnikova cesta 2, 3000 Celje – namestnik predsednika nadzornega sveta.

Jošt Dolničar:

- Veslaška zveza Slovenije, Župančičeva cesta 9, Bled – predsednik.

Nadzorni svet

V obdobju od 1. 1. do 30. 6. 2013 je prišlo do spremembe v sestavi nadzornega sveta. Samo Selan je 15. 1. 2013 odstopil z mesta člana nadzornega sveta predstavnika delavcev. Svet delavcev je za novega člana nadzornega sveta predstavnika delavcev imenoval Andreja Gorazda Kunstka za mandatno obdobje od 23. 1. 2013 do 10. 6. 2015.

Sestava nadzornega sveta na dan 30. 6. 2013:

Član	Naziv
Branko Tomažič	predsednik
Mateja Lovšin Herič	namestnica predsednika
Slaven Mičković	član
Gregor Hudobivnik	član
Martin Albreht	član predstavnik delavcev
Andrej Gorazd Kunstek	član predstavnik delavcev

Članstva v organih upravljanja ali nadzora nepovezanih drugih pravnih oseb:

Branko Tomažič:

- Daimond, d.d., Žnidarčičeva ulica 19, Šempeter pri Gorici – član upravnega odbora.

Gregor Hudobivnik:

- S** ABANKA SKLADI, družba za upravljanje, d.o.o., Pražakova ulica 8, Ljubljana – predsednik nadzornega sveta;
- S** ANEPREMIČNINE, trgovanje z lastnimi nepremičninami, d.o.o., Dunajska cesta 167, Ljubljana – član nadzornega sveta.

Komisije nadzornega sveta

Revizijska komisija

V obdobju od 1. 1. do 30. 6. 2013 ni prišlo do sprememb v sestavi revizijske komisije nadzornega sveta.

Sestava revizijske komisije nadzornega sveta na dan 30. 6. 2013:

Član	Naziv
Mateja Lovšin Herič	predsednica
Slaven Mičković	član
Blanka Vežjak	zunanja članica

Komisija za imenovanja

V obdobju od 1. 1. do 30. 6. 2013 ni prišlo do sprememb v sestavi komisije nadzornega sveta za imenovanja.

Sestava komisije nadzornega sveta za imenovanja na dan 30. 6. 2013:

Član	Naziv
Branko Tomažič	predsednik
Mateja Lovšin Herič	članica
Vesna Razpotnik	zunanja članica

Skupščina delničarjev

V obdobju od 1. 1. do 30. 6. 2013 je bila skupščina delničarjev sklicana enkrat. Dne 11. 1. 2013 je v konferenčni dvorani Horus v Austria Trend hotelu v Ljubljani potekala 26. skupščina delničarjev Pozavarovalnica Sava. Skupščina je sprejela sklep o dokapitalizaciji družbe z denarnimi vložki.

Na skupščini je bila napovedana izpodbojna tožba, vendar ni bila vložena.

1.4 Pomembnejši dogodki v prvem polletju leta 2013

- S** 11. 1. 2013 je zasedala 26. skupščina delničarjev Pozavarovalnice Sava, kjer je bil sprejet sklep o povečanju osnovnega kapitala, s katerim je določila, da bo emisijski znesek (prodajna cena) ene novo izdane delnice znašal najmanj 7,00 EUR in največ 9,00 EUR. Emisijski znesek ene novo izdane delnice bo določila uprava Pozavarovalnice Sava s soglasjem nadzornega sveta, pri čemer znaša maksimalna skupna emisijska vrednost vseh novo izdanih delnic po tem sklepu 55.000.001,00 EUR, v skladu s čimer se bo prilagodilo tudi končno število novo izdanih delnic. Novo izdane delnice so se ob izdaji ponudile javnosti, v skladu s predpisi, ki veljajo za trg finančnih instrumentov, v več krogih, pri čemer so bile v prvem krogu novo izdane delnice ponujene v odkup vsem obstoječim delničarjem. Le-ti so lahko vpisali in vplačali sorazmerno število novo izdanih delnic glede na svoj delež v osnovnem kapitalu Pozavarovalnice Sava. Novoizdane delnice, ki v prvem krogu niso bile vpisane in vplačane, je uprava Pozavarovalnice Sava v soglasju z nadzornim svetom ponudila v vpis in vplačilo celotni ali delu javnosti oziroma tretjim osebam v naslednjem/ih krogu/ih.
- S** 11. 2. 2013 je Pozavarovalnica Sava prejela odločbo Agencije za zavarovalni nadzor za povečanje kvalificiranega deleža v Zavarovalnici Maribor, na podlagi katere je lahko neposredno pridobila delež glasovalnih pravic ali delež v kapitalu Zavarovalnice Maribor, ki je enak ali večji od 50 odstotkov. Prav tako je Agencija za zavarovalni nadzor izdala dovoljenje Pozavarovalnici Sava in Slovenski odškodninski družbi d.d., da sta lahko na podlagi delničarskega sporazuma, sklenjenega z Opcijsko pogodbo (Pogodba o pravicah v zvezi z delnicami Zavarovalnice Maribor) v zvezi z delnicami Zavarovalnice Maribor, skupno neposredno pridobila delež glasovalnih pravic ali delež v kapitalu Zavarovalnice Maribor, ki je enak ali večji od 50 odstotkov.
- S** 25. 2. 2013 je Pozavarovalnica Sava prejela odločbo Javne agencije Republike Slovenije za varstvo konkurence (AVK), s katero je slednja odločila, da priglašeni koncentraciji Pozavarovalnice Sava in Zavarovalnice Maribor ne nasprotuje, ter da je koncentracija skladna s pravili konkurence.
- S** 28. 3. 2013 je Agencija za poslovne registre v Beogradu v register vpisala povečanje osnovnega kapitala odvisne življenjske zavarovalnice Sava životno osiguranje na 344.060.419 RSD. V postopku dokapitalizacije družbe Sava životno osiguranje, ki je v 99,9-odstotni lasti Pozavarovalnice Sava, je bilo vpisanih 85.760 novih delnic oziroma vplačanih 47.201.446 RSD.
- S** 9. 4. 2013 je Pozavarovalnica Sava prejela potrdilo Javne agencije Republike Slovenije za varstvo konkurence (AVK), da je 28. 3. 2013 odločba AVK z dne 20. 2. 2013 postala pravnomočna. To pomeni, da so bili z dnem 28. 3. 2013 kumulativno izpolnjeni vsi odložni pogoji iz Kupoprodajne pogodbe (Pogodba o prodaji in nakupu delnic v družbi Zavarovalnica Maribor), ki sta jo SOD in Pozavarovalnica Sava dne 11. 12. 2012 sklenili z Novo Kreditno banko Maribor, d.d. Dne 28. 3. 2013 je tako začel teči 30-dnevni rok za izpolnitev pogodbene obveznosti oziroma za plačilo kupnine, kot je bil določen s Kupoprodajno pogodbo.
- S** 25. 4. 2013 so bili v skladu s Kupoprodajno pogodbo izpolnjeni vsi pogoji za izvršitev te pogodbe. To pomeni, da je Pozavarovalnica Sava na ta dan pridobila 1.468.175 delnic Zavarovalnice Maribor. S tem dnem je stopila v veljavo Opcijska pogodba.
- S** 26. 4. 2013 je Pozavarovalnica Sava v skladu z določbami ZPre-1 objavila prevzemno namero za vse delnice Zavarovalnice Maribor, ki niso v njeni lasti oz. v lasti SOD-a.
- S** Dne 8. 5. 2013 je Pozavarovalnica Sava prejela odločbo Agencije za trg vrednostnih papirjev o potrditvi Prospekta za ponudbo novih delnic družbe Pozavarovalnica Sava, d.d. (v nadaljevanju Prospekt) in dne 9. 5. 2013 sklep o popravku izreka odločbe z dne 8. 5. 2013 za ponudbo največ 7.857.143 novih delnic Pozavarovalnice Sava (POSR), v skupni emisijski vrednosti največ 55.000.001,00 EUR, v Republiki Sloveniji. Dne

9. 5. 2013 je Pozavarovalnica Sava objavila Prospekt. S tem se je uradno pričel postopek javne ponudbe novih delnic Pozavarovalnice Sava, v obdobju do 20. 5. 2013 je Pozavarovalnica Sava najprej zbirala neformalni interes povabljenih Obstojećih delničarjev, Velikih vlagateljev in Institucionalnih vlagateljev ter Povabljenega vlagatelja. Obstoječi delničarji so lahko predkupno pravico uveljavili od 23. 5. 2013 do 6. 6. 2013. Drugi in tretji krog vpisovanja in vplačevanja novih delnic sta potekala od 10. 6. 2013 do 17. 6. 2013 (zaključek drugega kroga) oziroma do 21. 6. 2013 (zaključek tretjega kroga). Podrobnejši podatki o poteku ponudbe so pojasnjeni v Prospektu, ki je objavljen na spletni strani družbe www.sava-re.si.

- S** 20. 5. 2013 je uprava Pozavarovalnice Sava s soglasjem nadzornega sveta določila ceno delnice, po kateri so zainteresirani investitorji vplačevali nove delnice, ki znaša 7,00 EUR.
- S** Nadzorni svet Pozavarovalnice Sava je na seji dne 20. 5. 2013 za novo mandatno obdobje ponovno imenoval obstoječo štiričlansko upravo v sestavi Zvonko Ivanušič, predsednik uprave, Srečko Čebren, član uprave, Jošt Dolničar, član uprave in Mateja Treven, članica uprave. Prvim trem članom petletni bi mandat potekel konec leta, medtem, ko bi Mateji Treven potekel 3. 2. 2016. Nov mandat predsednika in vseh treh članov uprave teče od 1. 6. 2013 dalje in traja pet let.
- S** 21. 5. 2013 je Pozavarovalnica Sava prejela odločbo ATVP, s katero je potrdila Prezemno ponudbo in prospekt za odkup delnic družbe Zavarovalnica Maribor delniška zavarovalna družba, Maribor. Pozavarovalnica Sava je 22. 5. 2013 javno objavila Prezemno ponudbo, ki je veljala od vključno 24. 5. 2013 do vključno 24. 6. 2013 do 12. ure.

1.5 Pomembnejši dogodki po datumu izkaza finančnega položaja

- S** Po uspešno zaključeni dokapitalizaciji in nakupu preostalih delnic Zavarovalnice Maribor ter rednem letnem pregledu poslovanja je bonitetna agencija Standard and Poor's (S&P) dne 5. 7. 2013 v skladu s svojimi kriteriji za zavarovalnice ponovno potrdila obstoječo oceno BBB+ s stabilno napovedjo in umaknila družbo z opazovalnega seznama z negativnimi posledicami.
- S** Dne 12. 7. 2013 je v konferenčni dvorani Horus v Austria Trend hotelu v Ljubljani, potekala 27. skupščina delničarjev Pozavarovalnice Sava, ki je za štiriletno mandatno obdobje izvolila štiri člane nadzornega sveta predstavnike delničarjev, z začetkom mandata 15. 7. 2013. Člani nadzornega sveta predstavniki delničarjev v novem mandatu so Branko Tomažič, Mateja Lovšin Herič, Keith Morris in Slaven Mičković. Skupščina se je tega dne med drugim seznanila s sprejetim letnim poročilom za poslovno leto 2012 z mnenjem revizorja, s pisnim poročilom nadzornega sveta k letnemu poročilu in letnim poročilom o notranjem revidiranju za leto 2012 z mnenjem nadzornega sveta. Skupščina je sklenila, da bilančni dobiček v višini 12.717.998,16 EUR ostane nerazporejen ter podelila razrešnico upravi in nadzornemu svetu za leto 2012. Za revizorja za poslovno leto 2013 je skupščina imenovala družbo Ernst & Young d.o.o., Dunajska 111, Ljubljana. Skupščina se je tudi seznanila, da je na mestu člana nadzornega sveta predstavnika delavcev v januarju 2013 Sama Selana zamenjal Andrej Gorazd Kunstek. Na skupščini ni bilo napovedanih izpodbojnih tožb.
- S** Dne 8. 7. 2013 je družba uspešno zaključila postopek povečanja osnovnega kapitala in objavila rezultat ponudbe novih delnic Pozavarovalnice Sava. V okviru postopka ponudbe novih delnic Pozavarovalnice Sava, ki je potekala skladno s sprejetimi sklepi 26. skupščine delničarjev z dne 11. 1. 2013 in z določili prospekta za ponudbo novih delnic družbe, je bilo vpisanih in vplačanih vseh 7.857.143 ponujenih delnic družbe z oznako POSR, po ceni 7,00 EUR za delnico, v skupni emisijski vrednosti

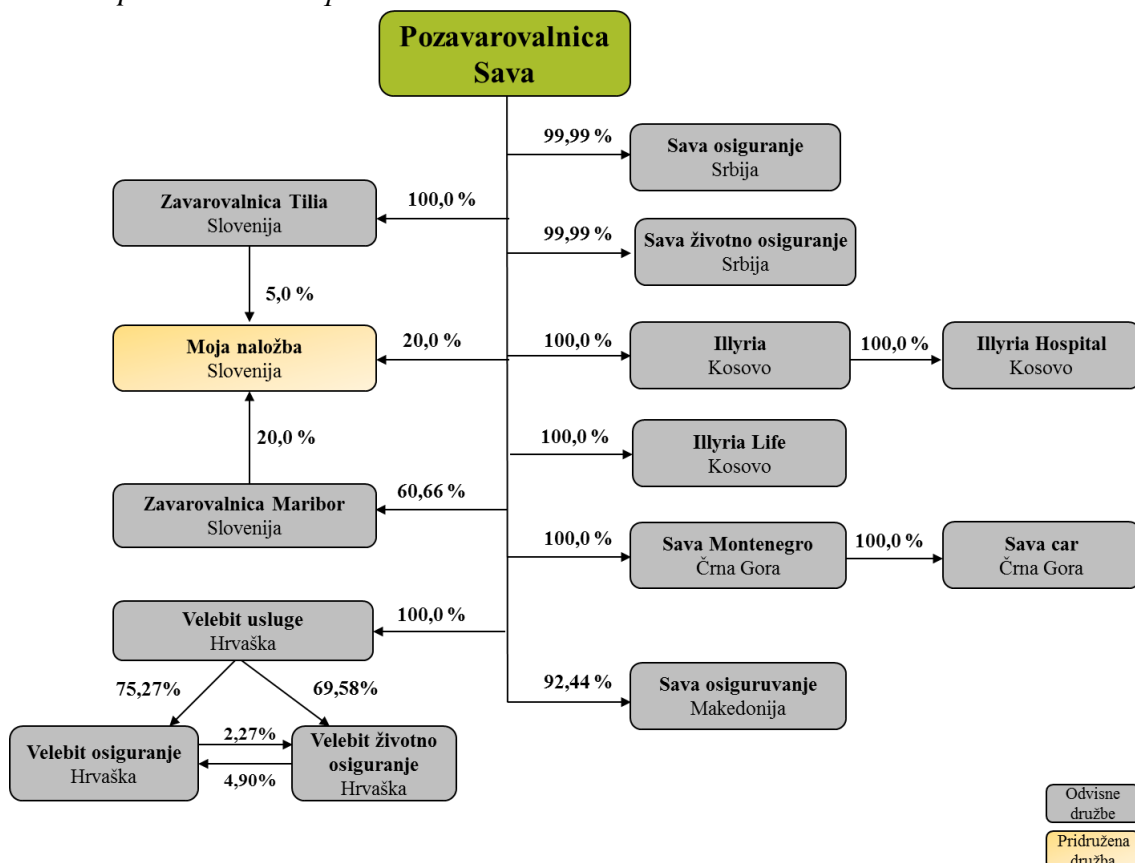
55.000.001,00 EUR. Nove delnice in nov osnovni kapital v višini 71.856.376,23 EUR so bili 11. 7. 2013 vpisani v sodni register, 17. 7. 2013 so bile nove delnice vpisane še v centralni register Klirinško depotne družbe (KDD), od 18. 7. 2013 pa nove delnice kotirajo tudi na Ljubljanski borzi. 11. 7. 2013 je bila v sodni register vpisana tudi sprememba statuta Pozavarovalnice Sava, ki jo je na podlagi pooblastila 26. skupščine delničarjev sprejel nadzorni svet zaradi uskladitve besedila z izvedenim povečanjem osnovnega kapitala družbe.

- S** Dne 12. 7. 2013 je Pozavarovalnica Sava v skladu s pogodbo o pravicah v zvezi z delnicami Zavarovalnice Maribor, d.d., sklenjeno s Slovensko odškodninsko družbo, d.d., uveljavila odkupno pravico za 4.882.813 delnic izdajatelja Zavarovalnica Maribor, po odkupni ceni 10,4919 EUR za delnico, kar skupaj znaša 51.229.985,71 EUR. Tako je Pozavarovalnica Sava povečala svoj lastniški delež v Zavarovalnici Maribor na 99,87 %.
- S** Dne 19. 7. 2013 je Pozavarovalnica Sava v skladu z Zakonom o prevzemih izplačala razliko od prevzemne cene akceptantom v postopku prevzema Zavarovalnice Maribor. V skladu s prevzemno ponudbo z dne 23. 5. 2013 je ponujena cena prevzemnika za posamezno delnico ciljne družbe znašala 10,24 EUR. Dne 12. 7. 2013 pa je Pozavarovalnica Sava uveljavila odkupno pravico od Slovenske odškodninske družbe, d.d., za delnice izdajatelja Zavarovalnica Maribor, po odkupni ceni 10,4919 EUR za delnico.
- S** Dne 22. 7. 2013 so se člani novega nadzornega sveta sestali na konstitutivni seji in izmed sebe za predsednika nadzornega sveta ponovno izvolili Branka Tomažiča, za njegovo namestnico pa ponovno Matejo Lovšin Herič. Nadzorni svet je izmed sebe imenoval tudi dva člana revizijske komisije nadzornega sveta, in sicer za predsednico revizijske komisije Matejo Lovšin Herič in za člana Slavena Mičkovića. Za tretjega, neodvisnega zunanjega člana revizijske komisije je nadzorni svet imenoval Ignaca Dolenška.
- S** Nadzorni svet Zavarovalnice Maribor je na svoji seji, ki je potekala 22. 7. 2013, obravnaval tudi kadrovske spremembe v upravi te odvisne družbe. Nadzorni svet je sprejel sklep o razrešitvi Draga Cotarja z mesta predsednika uprave in se obenem seznanil z odstopno izjavo Marka Planinšca z mesta člana uprave Zavarovalnice Maribor. Navedene spremembe v upravi začnejo veljati z dnem 22. 7. 2013. Sprejet je bil tudi sklep o zmanjšanju števila članov uprave Zavarovalnice Maribor, s petih na štiri člane, od katerih je en član predstavnik delavcev v upravi (delavski direktor). Za predsednika uprave Zavarovalnice Maribor je bil z 22. 7. 2013 imenovan David Kastelic, dosedanji član uprave Zavarovalnice Maribor, zadolžen za trženje. V upravi ostajata tudi dosedanja člana uprave Borut Celcer kot namestnik predsednika uprave in Srečko Čarni kot delavski direktor. Za novega, četrtega člana uprave Zavarovalnice Maribor je bil z 22. 7. 2013 imenovan Rok Moljk, ki bo v upravi skrbel predvsem za področje splošnih zadev, organizacije ter odnosov z obvladujočo družbo in skupino Sava Re. Svojo funkcijo v upravi Zavarovalnice Maribor bo nastopil po pridobitvi dovoljenja Agencije za zavarovalni nadzor.
- S** 19. 8. 2013 je skupščina delničarjev Zavarovalnice Maribor sprejela sklep o izključitvi manjšinjskih delničarjev. Na podlagi vpisa tega sklepa v sodno poslovni register se bodo vse delnice, katerih imetnik ni Pozavarovalnica Sava (v nadaljevanju glavni delničar) prenesle na glavnega delničarja proti plačilu denarne odpravnine, ki znaša 10,4919 EUR na delnico.

1.6 Sestava skupine Sava Re in pridruženih družb

Poleg Pozavarovalnice Sava, ki je obvladujoča družba, je na dan 30. 6. 2013 zavarovalniški del skupine Sava Re sestavljalo še deset zavarovalnic s sedežem v Sloveniji in državah nekdanje Jugoslavije ter ena pridružena družba, in sicer pokojninska družba v Sloveniji.

Sestava skupine Sava Re in pridruženih družb na dan 30. 6. 2013

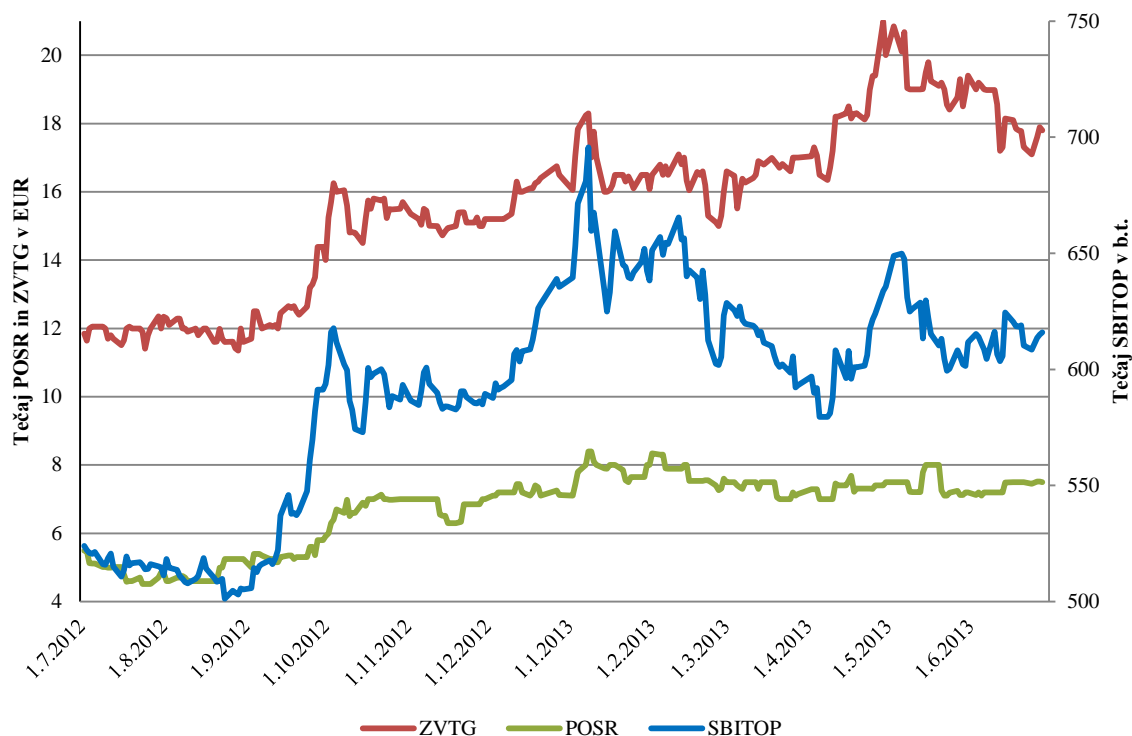


Nazivi odvisnih in pridruženih družb

	Dolg naziv	Kratek naziv
1	skupina Sava Re	skupina Sava Re
2	Pozavarovalnica Sava, d.d.	Pozavarovalnica Sava
3	Zavarovalnica Tilia, d.d., Novo mesto	Zavarovalnica Tilia
4	Zavarovalnica Maribor d.d.	Zavarovalnica Maribor ali ZM
5	Moja naložba pokojninska družba d.d.	Moja naložba
6	Sava osiguranje, a.d.o. Beograd	Sava osiguranje Beograd
7	Sava životno osiguranje, a.d.o. Beograd	Sava životno osiguranje
8	Kompania e Sigurimeve Illyria sh.a.	Illyria
9	Kompania për Sigurimin e Jetës Illyria Life sh.a.	Illyria Life
10	Sava Montenegro AD Podgorica	Sava Montenegro
11	SAVA osiguruvanje, a.d. Skopje	Sava osiguruvanje Skopje
12	VELEBIT USLUGE d.o.o.	Velebit usluge
13	VELEBIT OSIGURANJE d.d.	Velebit osiguranje
14	VELEBIT ŽIVOTNO OSIGURANJE d.d.	Velebit životno osiguranje
15	Illyria Hospital sh.p.k.	Illyria Hospital
16	Sava Car doo	Sava Car

2 DELNIČARJI IN TRGOVANJE Z DELNICO

Gibanje tečaja delnice Pozavarovalnice Sava v primerjavi z delnico Zavarovalnice Triglav in indeksom SBITOP v obdobju od 1. 7. 2012 do 30. 6. 2013



Osnovni podatki o delnici POSR

	30. 6. 2013	30. 6. 2012
Osnovni kapital	39.069.099	39.069.099
Število delnic	9.362.519	9.362.519
Oznaka delnice	POSR	POSR
Število delničarjev	4.945	4.992
Tip delnice	navadna (redna)	navadna (redna)
Trg, na katerem kotirajo delnice	Ljubljanska borza, prva kotacija	Ljubljanska borza, prva kotacija
Število lastnih delnic, ki jih ima neposredno in posredno v lasti*	416.643	210
Čisti dobiček na delnico (v EUR)**	1,00	0,49
Konsolidiran čisti dobiček na delnico (v EUR)	2,06	1,14
Knjigovodska vrednost delnice (v EUR)***	19,74	17,82
Konsolidirana knjigovodska vrednost delnice (v EUR)	24,86	17,52
Tržni tečaj na zadnji dan v obdobju (v EUR)	7,50	5,49
	1-6/2013	1-6/2012
Povprečni tečaj v obravnavanem obdobju (v EUR)	7,50	5,40
Minimalni tečaj v obravnavanem obdobju (v EUR)	7,00	5,00
Maksimalni tečaj v obravnavanem obdobju (v EUR)	8,40	6,10
Promet z delnico v obravnavanem obdobju (v EUR)	4.912.491	1.193.400

*Pozavarovalnica Sava ima neposredno 210 lastnih delnic, posredno preko Zavarovalnice Maribor pa še 416.433 delnic. Zavarovalnica Maribor je 28. 6. 2013 prodala 70.000 delnic POSR, vendar je bila poravnava v KDD-ju izvršena šele v juliju 2013.

**Čisti dobiček na delnico = čisti poslovni izid večinskega lastnika / povprečno število delnic brez lastnih delnic.

***Knjigovodska vrednost delnice = stanje kapitala na dan 30. 6. / povprečno število delnic brez lastnih delnic.

Obvladujoča družba v prvem polletju 2013 ni izplačala dividend. Obvladujoča družba v tem obdobju ni imela pogojnega kapitala. V lastniški strukturi delničarjev Pozavarovalnica Sava je bilo na dan 30. 6. 2013 94,1 % domačih investitorjev in 5,9 % tujih investitorjev. Največji lastnik delnic Pozavarovalnica Sava je bila Slovenska odškodninska družba, ki je imela v lasti 25,0 % plus eno delnico.

Deset največjih delničarjev Pozavarovalnica Sava na dan 30. 6. 2013

Delničar	Število delnic	Delež v osnovnem kapitalu
Slovenska odškodninska družba, d.d.	2.340.631	25,00%
Abanka d.d.	655.000	7,00%
Poteza Naložbe d.o.o. - v stečajju	468.125	5,00%
Pišljar Marjan	445.626	4,76%
Nova KBM d.d.	435.925	4,66%
Zavarovalnica Maribor	416.433	4,45%
SOP Ljubljana	346.269	3,70%
Societe Generale - Splitska banka d.d.	326.461	3,49%
Modra zavarovalnica d.d. - ZVPS	320.346	3,42%
KD Galileo, fleksibilna struktura naložb	250.754	2,68%
Skupaj	6.005.570	64,14%

Lastniška struktura delničarjev Pozavarovalnice Sava na dan 30. 6. 2013

	Domači investitorji	Tuji investitorji
Druge finančne institucije	30,20%	2,60%
Zavarovalnice in pokojninske družbe	16,80%	0,00%
Fizične osebe	18,60%	0,20%
Banke	14,50%	4,80%
Investicijske družbe in vzajemni skladi	8,70%	1,60%
Ostale gospodarske družbe	2,00%	0,00%
Skupaj	90,80%	9,20%

Med drugimi finančnimi institucijami predstavlja Slovenska odškodninska družba 25 % plus ena delnica.

Vir: Centralni register vrednostnih papirjev KDD d.d. in lastni preračuni.

**VMESNO POSLOVNO POROČILO
SKUPINE SAVA RE**

3 POSLOVANJE SKUPINE SAVA RE IN FINANČNI REZULTAT

Pozavarovalnica Sava je z dnem 1. 5. 2013 začela s polno konsolidacijo Zavarovalnice Maribor, kar pomeni, da sta v polletnih konsolidiranih izkazih vključena le dva meseca poslovanja te družbe. Prav tako sta zaradi vključitve Zavarovalnice Maribor v konsolidirane izkaze neprimerljivi stanji 30. 6. 2013 in 31. 12. 2012. Pred 1. 5. 2013 je bila omenjena zavarovalnica vključena v konsolidirane izkaze po kapitalski metodi. Zaradi neprimerljivosti obdobj v računovodskih izkazih smo v pojasnilih k podatkom v poslovnem delu poročila podali informacije o učinku konsolidacije Zavarovalnice Maribor na posamezne postavke poslovanja.

Zaradi velikosti učinka vključitve Zavarovalnice Maribor v skupino Sava Re v nadaljevanju poslovne odseke ločujemo še po geografskem vidiku (Slovenija in tujina). V odseku Slovenija so zajeti podatki Zavarovalnice Maribor in Zavarovalnice Tilie, v odseku tujina pa podatki o poslovanju drugih odvisnih družb. Odsek pozavarovanja ni razbit na Slovenijo in tujino, saj zaradi izločitev posla z Zavarovalnicama Maribor in Tilio (za Zavarovalnico Maribor tokrat sicer samo izločitev podatkov za obdobje maj–junij) v tem odseku glavnino zavzema pozavarovalni posel, ki ga Pozavarovalnica Sava sklene na mednarodnih pozavarovalnih trgih.

Poleg ločitve odsekov na omenjen način, smo poleg učinkov konsolidacijskega izločanja v prikazu poslovanja po poslovnih odsekih naredili naslednje realokacije posameznih postavk poslovnega izida:

- V samem procesu konsolidacije se iz odseka pozavarovanje na odseka premoženje in življenje prenesejo učinki pozavarovanja (Pozavarovalnica Sava kot nadrejena družba pozavaruje pretežen del posla odvisnih družb v skupini Sava Re) – pozavarovalna premija, ki jo pozavarovalnica prejme od odvisnih družb, se v prikazu po odsekih pripiše nazaj odseku, iz katerega ta premija izvira (po analogiji tudi pozavarovalne škode, prihodki od provizij, sprememba prenosnih premij, škodnih rezervacij in razmejenih stroškov pridobivanja iz naslova pozavarovanja). V samem postopku izločanja pa se na odseka premoženje in življenje ne pripisuje del posla, ki ga Pozavarovalnica Sava retrocedira v tujino iz istega naslova. Običajno so odhodki retrocesije večji od prihodkov (razen v primeru katastrofalnih škod). Zaradi bolj ustreznega prikazovanja dobičkovnosti odsekov smo tudi rezultat retrocediranega dela posla pripisali odseku, kateremu pripada (premoženjskemu oziroma življenjskemu). Korekcija je na vseh že omenjenih postavkah le na delu, ki ga Pozavarovalnica Sava retrocedira v tujino iz naslova odvisnih družb.
- Dobiček iz naložb v kapital pridruženih družb, obračunan z uporabo kapitalske metode, je realociran na odsek, iz katerega izvira (pripis dobička ZM, ki je bil obračunan za prvih pet mesecev leta po kapitalski metodi, je delno pripisan odseku premoženja in delno odseku življenja). Prav tako so bili alocirani na odseka premoženje in življenje prihodki iz naslova prevrednotenja 48,68 % deleža, ki ga je pred pridobitvijo večinskega deleža imela v lasti Pozavarovalnica Sava. Gre za računovodsko prilagoditev vrednosti omenjenega deleža na tržno vrednost, pri čemer je popravek pripoznan le v konsolidiranih izkazih.
- Drugi obratovalni stroški pozavarovalnega odseka so zmanjšani za delež stroškov, ki odpade na upravljanje skupine Sava Re. Pozavarovalnica Sava deluje kot virtualni holding, zato je del stroškov povezan tudi z upravljanjem skupine. Ta del stroškov je iz odseka pozavarovanja med druge odseke razdeljen po ključu kosmate premije.

V izkazu finančnega položaja so poleg konsolidacijskih izločitev naslednji popravki:

- Neopredmetena dolgoročna sredstva – dobro ime je pripisano odseku, iz katerega izvira (iz odseka pozavarovanje preneseno na odsek premoženje oziroma življenje, glede na to, iz nakupa katerih odvisnih družb dobro ime izvira).
- Znesek ZTR, prenesen pozavarovateljem (pozavarovalni del prenosnih premij, škodnih rezervacij in ostalih rezervacij) ter razmejeni stroški pridobivanja – logika je enaka kakor že opisano v prvi točki opisa popravkov na izkazu poslovnega izida.
- Pri kapitalu smo iz odseka pozavarovanja prerazporedili vrednost kapitala na odseka premoženje in življenje, glede na knjigovodsko vrednost posameznih naložb v odvisne družbe (vsota knjigovodskih vrednosti odvisnih družb, ki so premoženjske zavarovalnice na odsek premoženja, analogno za odsek življenja).

Prerazporeditve nekaterih postavk bodo pripomogle k boljšemu pregledu dobičkovnosti posameznega poslovnega odseka poslovanja.

V nadaljevanju pri postavkah poslovnega izida podajamo komentar na nekonsolidirane vrednosti odsekov, ker so le te primerljive z lanskoletnimi.

3.1 Pozavarovanje

Ta odsek v veliki meri odraža dogajanje na portfelju, ki ga Pozavarovalnica Sava sklene v tujini.

Na konsolidirane podatke v tem poročilu vpliva dejstvo, da je Pozavarovalnica Sava začela Zavarovalnico Maribor polno konsolidirati z dnem 1. 5. 2013 in sta v podatke prihodkov/odhodkov v konsolidiranih izkazih zajeta le maj in junij 2013. Na kategorije odseka pozavarovanje to vpliva tako, da so podatki za maj in junij iz naslova prejete pozavarovalne premije s strani Zavarovalnice Maribor izločeni (v obdobju januar–april pa zajeti v vrednostih).

Povzetek konsolidiranega izkaza poslovnega izida; pozavarovanje

(v EUR)	1-6/2013	1-6/2012
Čisti prihodki od zavarovalnih premij	52.720.903	55.148.705
Prihodki od naložb	5.189.919	4.821.935
Drugi zavarovalni prihodki	293.539	2.012.302
Drugi prihodki	5.968	4.816
Čisti odhodki za škode	-31.798.711	-32.883.031
Odhodki za bonuse in popuste	9.804	24.197
Obratovalni stroški	-15.361.410	-19.037.952
Odhodki od finančnih sredstev in obveznosti	-2.253.173	-3.295.151
Drugi zavarovalni odhodki	-980.732	-963.932
Drugi odhodki	-4.812	-5
Poslovni izid pred obdavčitvijo	7.821.295	5.831.883
Zavarovalno-tehnični rezultat	4.883.393	4.300.288
Rezultat iz naložbenja	2.936.746	1.526.784

Čisti prihodki od premij

Konsolidirani čisti prihodki od premij; pozavarovanje

(v EUR)	1-6/2013	1-6/2012	Indeks
Skupaj kosmate premije	68.941.365	81.519.044	84,6
Skupaj čiste premije	64.762.090	72.961.010	88,8
Sprememba čistih prenosnih premij	-12.041.187	-17.812.305	67,6
Čisti prihodki od premij	52.720.903	55.148.705	95,6

Nekonsolidirani čisti prihodki od premij; pozavarovanje

(v EUR)	1-6/2013	1-6/2012	Indeks
Skupaj kosmate premije	87.091.111	94.760.029	91,9
Skupaj čiste premije	76.298.300	83.262.847	91,6
Sprememba čistih prenosnih premij	-13.691.031	-19.852.930	69,0
Čisti prihodki od premij	62.607.269	63.409.917	98,7

Nekonsolidirane kosmate premije poslovnega odseka pozavarovanje so bile ob polletju 2013 nižje za 8,1 % v primerjavi s polletjem 2012. Kosmate premije slovenskih cedentov so bile zaradi zmanjševanja obsega kvotnega pozavarovanja nižje za 9,3 %, kosmate premije iz naslova posla iz tujine pa za 7,3 %. Največji padec premije iz tujine v absolutnem znesku je bil iz Italije, Malezije in Češke, največja rast pa iz Kitajske. Manj zbrane premije iz tujine v primerjavi z lanskim letom je posledica odpovedi nekaj večjih pogodb, ki niso izpolnjevale meril dobičkonosnosti ter zmanjšane obsega ponudb zaradi padca bonitetne ocene po S&P.

Čiste premije so se ob polletju 2013 gibale skladno s kosmatimi premijami. Zaradi zniževanja premijskega obsega je povečanje čistih prenosnih premij v prvem polletju letošnjega leta manjše kot v primerljivem obdobju lani, zato so se čisti prihodki od premij v letošnjem prvem polletju zmanjšali manj kot v lanskem prvem polletju.

Čisti odhodki za škode

Konsolidirani čisti odhodki za škode; pozavarovanje

(v EUR)	1-6/2013	1-6/2012	Indeks
Skupaj kosmate škode	28.057.140	29.491.264	95,1
Skupaj čiste škode	27.660.604	27.505.056	100,6
Sprememba čistih škodnih rezervacij	4.138.107	5.377.975	76,9
Čisti odhodki za škode	31.798.711	32.883.031	96,7

Nekonsolidirani čisti odhodki za škode; pozavarovanje

(v EUR)	1-6/2013	1-6/2012	Indeks
Skupaj kosmate škode	37.531.327	33.970.129	110,5
Skupaj čiste škode	34.207.508	31.711.516	107,9
Sprememba čistih škodnih rezervacij	2.973.372	5.847.446	50,8
Čisti odhodki za škode	37.180.880	37.558.962	99,0

Nekonsolidirane kosmate škode poslovnega odseka pozavarovanje so bile ob polletju 2013 višje za 10,5 % v primerjavi s polletjem 2012 kar je posledica rasti kosmatih škod tako slovenskih kot tujih cedentov. Slovenijo so novembra leta 2012 prizadele poplave, tujino pa je prizadelo več manjših škod (v polletju 2013 je bilo izplačana še škoda na Japonskem iz leta 2012).

Čisti merodajni škodni količnik je znašal 59,4 %, kar je na nivoju enakega obdobja lani (1-6/2012: 59,2 %).

Obratovalni stroški

Konsolidirani obratovalni stroški; pozavarovanje

(v EUR)	1-6/2013	1-6/2012	Indeks
Stroški pridobivanja zavarovanj	14.833.307	17.061.494	86,9
Sprememba v razmejenih stroških pridobivanja zavarovanj (+/-)	-1.587.805	239.988	-661,6
Drugi obratovalni stroški	2.115.908	1.736.470	121,9
Kosmati obratovalni stroški	15.361.410	19.037.952	80,7
Prihodki od pozavarovalnih provizij	353.755	-924.649	-38,3
Čisti obratovalni stroški	15.715.165	18.113.304	86,8

Nekonsolidirani obratovalni stroški; pozavarovanje

(v EUR)	1-6/2013	1-6/2012	Indeks
Stroški pridobivanja zavarovanj	18.952.448	20.439.273	92,7
Sprememba v razmejenih stroških pridobivanja zavarovanj (+/-)	-1.922.174	-191.552	1003,5
Drugi obratovalni stroški	3.838.464	3.144.782	122,1
Kosmati obratovalni stroški	20.868.738	23.392.503	89,2
Prihodki od pozavarovalnih provizij	-395.735	-1.240.133	31,9
Čisti obratovalni stroški	20.473.003	22.152.370	92,4

Nekonsolidirani stroški pridobivanja so bili za 7,3 % nižji kot enako obdobje lani, kar sledi gibanju kosmatih premij (8,1 % padec). Sprememba v razmejenih stroških pridobivanja je bila ob polletju 2013 precej višja kot ob polletju 2012 predvsem zaradi večjega obsega posla iz azijskih trgov, ki se pretežno sklepa v drugem četrtletju poslovnega leta.

Drugi obratovalni stroški so se nekoliko povišali v primerjavi s polletjem 2013, in sicer zaradi stroškov, povezanih s transakcijo glede Zavarovalnice Maribor.

Nižji prihodki od pozavarovalnih provizij so posledica vračila provizije po drseči lestvici za ekscedentna pozavarovanja slovenskih cedentov za leto 2012, ki so bila prizadeta zaradi poplav novembra 2012.

Zavarovalno-tehnične rezervacije

Gibanje konsolidiranih kosmatih zavarovalno-tehničnih rezervacij; pozavarovanje

(v EUR)	30. 6. 2013	31. 12. 2012	Indeks
Kosmate prenosne premije	30.812.439	36.718.702	83,9
Kosmate škodne rezervacije	108.617.262	157.537.505	68,9
Druge kosmate zavarovalno-tehnične rezervacije	7.136	50.884	14,0
Skupaj kosmate zavarovalno-tehnične rezervacije	139.436.837	194.307.091	71,8

Gibanje nekonsolidiranih kosmatih zavarovalno-tehničnih rezervacij; pozavarovanje

(v EUR)	30. 6. 2013	31. 12. 2012	Indeks
Kosmate prenosne premije	60.394.108	44.050.792	137,1
Kosmate škodne rezervacije	171.157.508	172.250.806	99,4
Druge kosmate zavarovalno-tehnične rezervacije	195.226	192.524	101,4
Skupaj kosmate zavarovalno-tehnične rezervacije	231.746.842	216.494.122	107,0

Stanje nekonsolidiranih kosmatih prenosnih premij se je na dan 30. 6. 2013 povišalo glede na stanje konec leta 2012, čeprav so bile kosmate premije nižje za 8,1 %. To je posledica običajnega medletnega gibanja prenosnih premij, saj so večji riziki praviloma sklenjeni s 1. 1. poslovnega leta in je zanje prenosna premija med letom višja kot ob koncu leta.

Stanje nekonsolidiranih kosmatih škodnih rezervacij Pozavarovalnice Sava se je na dan 30. 6. 2013 znižalo za 0,6 % (ob 10,5 % porastu kosmatih škod) zaradi izplačevanja škod iz rezervacij.

Finančne naložbe in naložbe v pridružene družbe

Stanje finančnih naložb pozavarovanja se je glede na 31. 12. 2012 povišalo za 3,8 mio EUR.

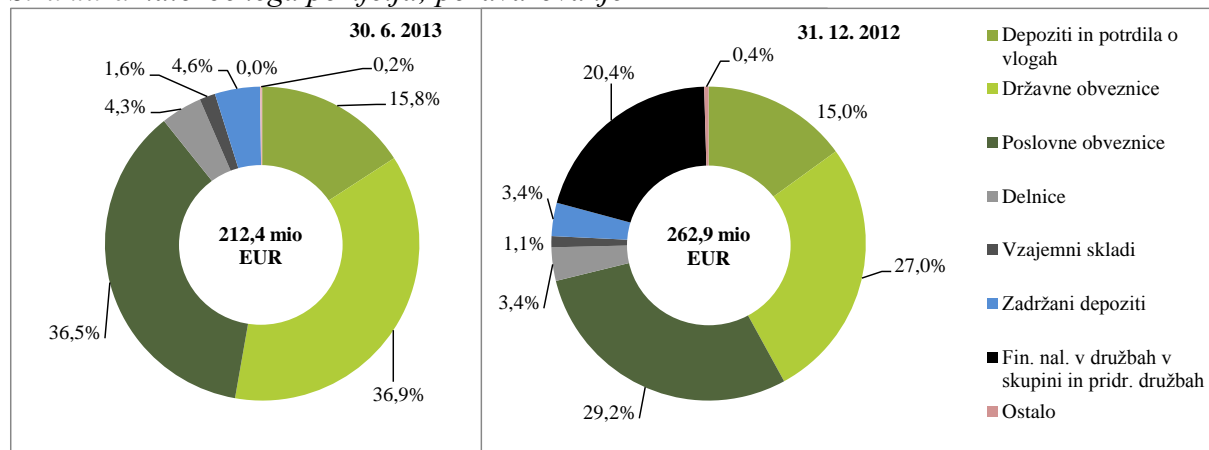
Stanje naložbenega portfelja; pozavarovanje;

(v EUR)	30. 6. 2013	31. 12. 2012	Indeks
Depoziti in potrdila o vlogah	33.646.568	39.461.664	85,3
Državne obveznice	78.441.677	71.009.095	110,5
Poslovne obveznice	77.539.831	76.652.324	101,2
Delnice	9.032.154	9.054.028	99,8
Vzajemni skladi	3.442.571	3.011.136	114,3
Ostalo	666	999	66,7
Zadržani depoziti	9.855.124	9.016.183	109,3
Skupaj finančne naložbe	211.958.591	208.205.429	101,8
Fin. nal. v družbah v skupini in pridr. družbah	0	53.529.752	0,0
Naložbene nepremičnine	155.087	156.253	99,3
Denar in denarni ustrezniki	312.535	1.012.672	30,9
Skupaj naložben portfelj	212.426.213	262.904.106	80,8

Naložbena struktura finančnih naložb se je spremenila pri depozitih in obvezniškem portfelju. Pozavarovalnica Sava se je namreč zaradi negotovega stanja slovenskega bančnega sistema odločila znižati izpostavljenost do bančnega sektorja. Zato je družba zapadle depozite v večini reinvestirala v tuje državne in poslovne obveznice.

Stanja finančnih naložb v družbah v skupini in pridruženih družbah se je znižalo za 53,5 mio EUR zaradi nakupa Zavarovalnice Maribor, ki jo obvladujoča družba sedaj polno konsolidira.

Struktura naložbenega portfelja; pozavarovanje



3.2 Premoženska zavarovanja

Čisti prihodki od premij

Povzetek konsolidiranega izkaza poslovnega izida; premoženska zavarovanja

(v EUR)	PREMOŽENJE Slovenija		PREMOŽENJE tujina	
	1-6/2013	1-6/2012	1-6/2013	1-6/2012
Čisti prihodki od zavarovalnih premij	59.440.312	33.305.699	23.440.543	23.651.605
Prihodki od naložb v pridružene družbe	5.912.064	2.097.723	0	0
Prihodki od naložb	2.673.178	1.251.515	1.728.821	2.153.188
Drugi zavarovalni prihodki	1.383.372	859.730	666.010	735.611
Drugi prihodki	399.612	13.964	387.942	291.566
Čisti odhodki za škode	-38.431.154	-19.429.247	-10.353.070	-12.924.108
Sprememba drugih zavarovalno-tehničnih rezervacij	-1.011.948	-2.639	0	2.948
Odhodki za bonuse in popuste	-168.075	-61.018	-158.084	-113.403
Obratovalni stroški	-19.392.342	-10.397.266	-11.246.372	-11.025.417
Odhodki od finančnih sredstev in obveznosti	-707.471	-71.037	-129.577	-406.820
Drugi zavarovalni odhodki	-1.765.114	-1.330.041	-2.675.506	-2.533.304
Drugi odhodki	-81.847	-4.834	-191.918	-355.631
Poslovni izid pred obdavčitvijo	8.250.586	6.232.549	1.468.788	-523.765
Zavarovalno-tehnični rezultat	55.051	2.945.218	-326.480	-2.206.068
Rezultat iz naložbenja	7.877.771	3.278.201	1.599.244	1.746.368

Konsolidirani čisti prihodki od premij; premoženska zavarovanja

(v EUR)	1-6/2013	1-6/2012	Indeks
Skupaj kosmate premije	101.858.450	70.466.416	144,5
Skupaj čiste premije	92.206.037	64.850.254	142,2
Sprememba čistih prenosnih premij	-9.325.182	-7.892.950	118,1
Čisti prihodki od premij	82.880.855	56.957.304	145,5

Kosmate nekonsolidirane premije premoženjskih zavarovanj članic skupine Sava Re

(v EUR)	1-6/2013	1-6/2012	Indeks
Zavarovalnica Maribor (premoženje)	109.355.128	114.686.935	95,4
Zavarovalnica Tilia (premoženje)	45.574.944	43.098.955	105,7
Sava Montenegro	5.626.508	5.517.319	102,0
Sava osiguranje Beograd	5.524.365	5.517.765	100,1
Sava osiguruvanje Skopje	5.464.907	5.343.471	102,3
Velebit osiguranje	4.997.765	4.701.620	106,3
Illyria	4.815.333	6.396.167	75,3
Skupaj	181.358.950	185.262.232	97,9

Skoraj vse družbe v skupini so ob polletju 2013 beležile rast kosmatih premoženjskih zavarovalnih premij. Padec kosmate premije Zavarovalnice Maribor je posledica razmer na trgu (padec povprečne premije avtomobilskih zavarovanj, odločitev zavarovancev za ožja kritja, izguba velikega zavarovanca pri zavarovanju živali), pri Illyrii pa izguba večjega zavarovanca iz zavarovalnega portfelja.

Geografska segmentacija konsolidiranih premoženjskih zavarovalnih premij

(v EUR)	1-6/2013	1-6/2012	Indeks
Slovenija	75.431.607	42.994.162	175,4
Tujina	26.426.843	27.472.254	96,2
Skupaj	101.858.450	70.466.416	144,5

Premoženjske zavarovalne premije iz Slovenije so porasle predvsem zaradi vključitve Zavarovalnice Maribor v skupino Sava Re s 1. 5. 2013. Kosmate premije Zavarovalnice Maribor, ki so vključene v konsolidirane izkaze, znašajo 30,0 mio EUR.

Čisti odhodki za škode

Konsolidirani čisti odhodki za škode; premoženjska zavarovanja

(v EUR)	1-6/2013	1-6/2012	Indeks
Skupaj kosmate škode	49.563.259	30.311.685	163,5
Skupaj čiste škode	45.789.417	29.509.901	155,2
Sprememba čistih škodnih rezervacij	2.994.808	2.843.455	105,3
Čisti odhodki za škode	48.784.225	32.353.356	150,8

Kosmate škode premoženjskih zavarovanj članic skupine Sava Re

(v EUR)	1-6/2013	1-6/2012	Indeks
Zavarovalnica Maribor (premoženje)	57.196.666	49.361.343	115,9
Zavarovalnica Tilia (premoženje)	20.959.622	17.242.977	121,6
Sava osiguruvanje Skopje	2.506.859	3.670.967	68,3
Illyria	2.415.899	3.311.438	73,0
Sava osiguranje Beograd	2.037.730	2.324.042	87,7
Velebit osiguranje	1.673.547	1.686.508	99,2
Sava Montenegro	1.629.051	2.074.491	78,5
Skupaj	88.419.374	79.671.766	111,0

Skoraj vse družbe v skupini so ob porastu kosmatih premij beležile padec kosmatih škod. Največji absolutni padec škod je beležila makedonska premoženjska zavarovalnica, največjo rast pa Zavarovalnica Tilia.

Geografska segmentacija konsolidiranih premoženjskih zavarovalnih škod

(v EUR)	1-6/2013	1-6/2012	Indeks
Slovenija	39.303.412	17.242.961	227,9
Tujina	10.259.847	13.068.724	78,5
Skupaj	49.563.259	30.311.685	163,5

Tako kot pri kosmatih premijah, je tudi pri kosmatih škodah rast kosmatih škod za slovenski posel posledica vključitve dveh mesecev poslovanja Zavarovalnice Maribor (18,4 mio EUR). Kosmate škode za posel iz tujine so bile nižje, kar kaže na uspešno obvladovanje procesa sklepanja zavarovanj kot tudi procesa likvidacije škod premoženjskih zavarovalnic na trgih bivše Jugoslavije.

Obratovalni stroški

Konsolidirani obratovalni stroški; premoženjska zavarovanja

(v EUR)	1-6/2013	1-6/2012	Indeks
Stroški pridobivanja zavarovanj	12.188.693	10.322.185	118,1
Sprememba v razmejenih stroških pridobivanja zavarovanj (+/-)	-1.128.342	-918.834	122,8
Drugi obratovalni stroški	19.578.364	12.019.332	162,9
Kosmati obratovalni stroški	30.638.715	21.422.683	143,0
Prihodki od pozavarovalnih provizij	-1.059.156	-566.829	186,9
Čisti obratovalni stroški	29.579.558	20.855.854	141,8

Stroške pridobivanja premoženjskih zavarovanj so družbe v skupini v prvem polletju 2013 uspešno nadzirale, zato ni bilo večjih odstopanj v primerjavi s polletjem 2012. Zavarovalnica Maribor je doprinesla k stroškom pridobivanja v višini 2,3 mio EUR.

Drugi obratovalni stroški so porasli za približno 7,4 mio EUR, kar je predvsem posledica vključitve Zavarovalnice Maribor v konsolidirane izkaze (6,4 mio EUR).

Zavarovalno-tehnične rezervacije

Gibanje konsolidiranih kosmatih zavarovalno-tehničnih rezervacij; premoženjska zavarovanja

(v EUR)	30. 6. 2013	31. 12. 2012	Indeks
Kosmate prenosne premije	154.669.541	53.567.417	288,7
Kosmate škodne rezervacije	293.877.201	90.403.112	325,1
Druge kosmate zavarovalno-tehnične rezervacije	15.602.938	3.437.343	453,9
Skupaj kosmate zavarovalno-tehnične rezervacije	464.149.680	147.407.872	314,9

Stanje kosmatih prenosnih premij premoženjskih zavarovanj se je od začetka leta do 30. 6. 2013 precej povišalo zaradi vključitve Zavarovalnice Maribor v konsolidirane izkaze. Večjo spremembo kosmatih prenosnih premij beleži še Zavarovalnica Tilia, kjer se je stanje zaradi običajne medletne dinamike povišalo za 9,2 mio EUR.

Kosmate škodne rezervacije družb v skupini so v primerjavi s stanjem konec leta prav tako ostale na približno enakem nivoju. Posledica rasti konsolidiranih škodnih rezervacij je stanje le-teh Zavarovalnice Maribor na dan 30. 6. 2013, ki znaša 217,5 mio EUR.

Finančne naložbe

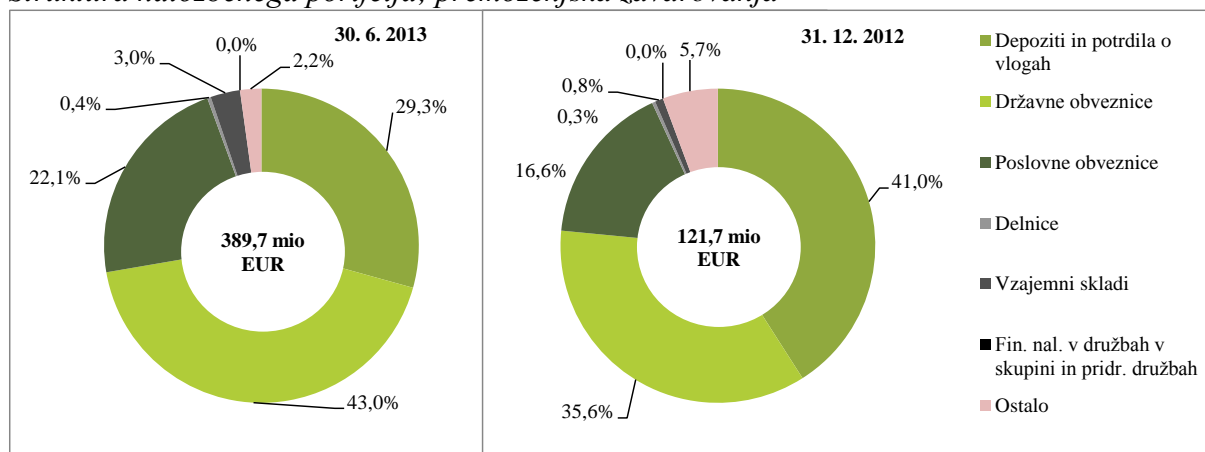
Stanje naložbenega portfelja premoženjskih zavarovanj se je glede na 31. 12. 2012 povečalo za 268,0 mio EUR. Povečanje je v večini posledica nakupa Zavarovalnice Maribor, s čimer se je naložbeni portfelj premoženjskih zavarovalnic povečal za 262,9 mio EUR.

Stanje naložbenega portfelja; premoženjska zavarovanja

(v EUR)	30. 6. 2013			31. 12. 2012			Indeks		
	Slovenija	Tujina	Skupaj	Slovenija	Tujina	Skupaj	Slovenija	Tujina	Skupaj
Depoziti in potrdila o vlogah	83.449.721	30.773.264	114.222.985	19.479.228	30.346.882	49.826.110	428,4	101,4	229,2
Državne obveznice	145.250.604	22.225.682	167.476.286	21.742.684	21.545.565	43.288.249	668,0	103,2	386,9
Poslovne obveznice	85.139.138	1.046.419	86.185.557	18.214.806	1.986.483	20.201.289	467,4	52,7	426,6
Delnice	1.092.683	322.924	1.415.607	0	402.464	402.464	0,0	80,2	351,7
Vzajemni skladi	10.961.874	894.226	11.856.100	901.501	130.109	1.031.610	1.216,0	687,3	1.149,3
Ostalo	683.605	435.610	1.119.215	10.653	434.690	445.343	6.417,0	100,2	251,3
Zadržani depoziti	0	0	0	0	0	0	0,0	0,0	0,0
Skupaj finančne naložbe	326.577.625	55.698.125	382.275.750	60.348.872	54.846.193	115.195.065	541,1	101,6	331,9
Fin. nal. v družbah v skupini in pridr. družbah	0	0	0	0	0	0	0,0	0,0	0,0
Naložbene nepremičnine	718.762	4.342.547	5.061.309	348.391	4.437.367	4.785.758	206,3	97,9	105,8
Denar in denarni ustrezniki	750.510	1.573.306	2.323.816	122.119	1.557.273	1.679.392	614,6	101,0	138,4
Skupaj naložben portfelj	328.046.897	61.613.978	389.660.875	60.819.382	60.840.833	121.660.215	539,4	101,3	320,3

Struktura naložbenega portfelja se je glede na 31. 12. 2012 spremenila predvsem pri depozitih in obveznicah. Sprememba je po eni strani povezana z nakupom Zavarovalnice Maribor, ki ima 70,2 % naložbenega portfelja v obveznicah, po drugi strani pa z dejstvom, da je Zavarovalnica Tilia znižala stanje depozitov za 10 mio EUR glede na enako obdobje preteklega leta (reinvestiranje je bilo večinoma narejeno v tuje državne obveznice z visoko bonitetno oceno).

Struktura naložbenega portfelja; premoženjska zavarovanja



3.3 Življenjska zavarovanja

Povzetek konsolidiranega izkaza poslovnega izida; življenjska zavarovanja

(v EUR)	ŽIVLJENJE Slovenija		ŽIVLJENJE tujina	
	1-6/2013	1-6/2012	1-6/2013	1-6/2012
Čisti prihodki od zavarovalnih premij	17.249.208	5.089.534	1.969.797	1.544.333
Prihodki od naložb v pridružene družbe	3.990.890	1.104.907	0	0
Prihodki od naložb	4.015.168	2.348.123	366.446	433.637
Drugi zavarovalni prihodki	164.387	140	48.406	39.636
Drugi prihodki	-3.938	0	37.749	12.360
Čisti odhodki za škode	-9.493.844	-3.018.973	-257.757	-205.579
Sprememba drugih zavarovalno-tehničnih rezervacij	-375.011	273.162	-633.466	-466.315
Sprememba zavarovalno-tehničnih rezervacij zavarovancev, ki prevzemajo naložbeno tveganje	-472.119	-1.536.215	-2.295	-2.510
Odhodki za bonuse in popuste	1.310	0	0	0
Obratovalni stroški	-5.585.087	-1.769.896	-1.691.080	-1.543.841
Odhodki od finančnih sredstev in obveznosti	-5.150.257	-1.422.727	-197.038	-97.144
Drugi zavarovalni odhodki	-164.837	-7.123	-122.605	-99.344
Drugi odhodki	-1	-1	-1.713	-2.369
Poslovni izid pred obdavčitvijo	4.175.869	1.060.932	-483.556	-387.136
Zavarovalno-tehnični rezultat	-1.345.391	-379.921	-689.200	-733.643
Rezultat iz naložbenja	5.525.199	1.440.853	169.608	336.516

Čisti prihodki od premij

Konsolidirani čisti prihodki od premij; življenjska zavarovanja

(v EUR)	1-6/2013	1-6/2012	Indeks
Skupaj kosmate premije	19.299.562	6.514.114	296,3
Skupaj čiste premije	19.157.586	6.481.153	295,6
Sprememba čistih prenosnih premij	61.419	152.714	40,2
Čisti prihodki od premij	19.219.005	6.633.867	289,7

Kosmate nekonsolidirane premije življenjskih zavarovanj članic skupine Sava Re

(v EUR)	1-6/2013	1-6/2012	Indeks
Zavarovalnica Maribor (življenje)	37.938.359	38.585.040	98,3
Zavarovalnica Tilia (življenje)	4.754.026	5.039.292	94,3
Velebit životno osiguranje	882.568	642.202	137,4
Illyria Life	647.733	467.967	138,4
Sava životno osiguranje	433.444	364.653	118,9
Skupaj	44.656.130	45.099.154	99,0

Kosmata premija življenjskih zavarovanj je ob polletju 2013 porasla v skoraj vseh družbah v skupini, razen pri Zavarovalnici Maribor in Zavarovalnici Tilia. Kljub padcu premije Zavarovalnice Maribor je njen padec nižji od padca premije na slovenskem zavarovalnem trgu, kjer je premija življenjskih zavarovanj v obdobju 1-6/2013 padla za 3,26 % glede na enako obdobje lani.

Geografska segmentacija konsolidiranih življenjskih zavarovalnih premij

(v EUR)	1-6/2013	1-6/2012	Indeks
Slovenija	17.335.817	5.039.292	344,0
Tujina	1.963.745	1.474.822	133,2
Skupaj	19.299.562	6.514.114	296,3

Življenjske zavarovalne premije iz Slovenije so precej porasle zaradi vključitve Zavarovalnice Maribor v skupino Sava Re s 1. 5. 2013. Kosmate premije Zavarovalnice Maribor, ki so vključene v konsolidirane izkaze, znašajo 12,6 mio EUR. Premije iz tujine so bile ob polletju 2013 v primerjavi z enakim obdobjem lani višje zaradi rasti kosmatih premij vseh življenjskih zavarovalnic v skupini izven Slovenije.

Čisti odhodki za škode

Konsolidirani čisti odhodki za škode; življenjska zavarovanja

(v EUR)	1-6/2013	1-6/2012	Indeks
Skupaj kosmate škode	8.885.450	3.146.315	282,4
Skupaj čiste škode	8.833.055	3.146.315	280,7
Sprememba čistih škodnih rezervacij	918.546	78.237	1174,1
Čisti odhodki za škode	9.751.601	3.224.552	302,4

Kosmate nekonsolidirane škode življenjskih zavarovanj članic skupine Sava Re

(v EUR)	1-6/2013	1-6/2012	Indeks
Zavarovalnica Maribor (življenje)	20.493.798	17.427.210	117,6
Zavarovalnica Tilia (življenje)	2.544.120	2.973.947	85,5
Velebit životno osiguranje	114.124	120.772	94,5
Sava životno osiguranje	64.007	34.746	184,2
Illyria Life	53.337	16.850	316,5
Skupaj	23.269.386	20.573.525	113,1

Geografska segmentacija konsolidiranih življenjskih zavarovalnih škod

(v EUR)	1-6/2013	1-6/2012	Indeks
Slovenija	8.653.982	2.973.947	291,0
Tujina	231.468	172.368	134,3
Skupaj	8.885.450	3.146.315	282,4

Tako kot pri kosmatih premijah, je tudi rast kosmatih škod za slovenski posel posledica vključitve dveh mesecev poslovanja Zavarovalnice Maribor (6,1 mio EUR). Kosmate škode za posel iz tujine so porasle, saj je v srbski in kosovski življenjski zavarovalnici poraslo število odkupov pa tudi portfelj, ki je bil sklenjen v letih 2008 in 2009 je pričel zapadati (5 letne police).

Obratovalni stroški

Konsolidirani obratovalni stroški; življenjska zavarovanja

(v EUR)	1-6/2013	1-6/2012	Indeks
Stroški pridobivanja zavarovanj	2.607.318	1.769.572	147,3
Sprememba v razmejenih stroških pridobivanja zavarovanj (+/-)	358.310	39.742	901,6
Drugi obratovalni stroški	4.310.539	1.504.423	286,5
Kosmati obratovalni stroški	7.276.167	3.313.737	219,6
Prihodki od pozavarovalnih provizij	0	0	
Čisti obratovalni stroški	7.276.167	3.313.737	219,6

Stroške pridobivanja življenjskih zavarovanj so družbe v skupini v prvem polletju 2013 uspešno nadzirale, zato ni bilo večjih odstopanj v primerjavi s polletjem 2012. Zavarovalnica Maribor je doprinesla k stroškom pridobivanja v višini 1,2 mio EUR.

Drugi obratovalni stroški so porasli za približno 2,6 mio EUR, kar je predvsem posledica vključitve Zavarovalnice Maribor v konsolidirane izkaze (2,5 mio EUR).

Zavarovalno-tehnične rezervacije

Gibanje kosmatih zavarovalno-tehničnih rezervacij; življenjska zavarovanja

(v EUR)	30. 6. 2013	31. 12. 2012	Indeks
Kosmate prenosne premije	904.130	405.761	222,8
Kosmate matematične rezervacije	261.122.452	17.767.312	1469,7
Kosmate škodne rezervacije	14.439.545	260.180	5549,8
Kosmate ZTR v korist zav, ki prevz. naložbeno tveganje	158.252.942	27.040.864	585,2
Skupaj kosmate zavarovalno-tehnične rezervacije	434.719.069	45.474.117	956,0

Učinek povečanja konsolidiranih prenosnih premij iz naslova Zavarovalnice Maribor je znašal 0,5 mio EUR.

Učinek povečanja konsolidiranih matematičnih rezervacij iz naslova Zavarovalnice Maribor je znašal 238,6 mio EUR. V ostalih družbah matematične rezervacije rastejo skladno z rastjo premije.

Učinek povečanja konsolidiranih škodnih rezervacij iz naslova Zavarovalnice Maribor je znašal 13,8 mio EUR.

Stanje rezervacij v korist življenjskih zavarovancev, ki prevzemajo naložbeno tveganje družb v skupini se na dan 30. 6. 2013 v primerjavi z 31. 12. 2012 povečalo za 131,3 mio EUR, od tega iz naslova Zavarovalnice Maribor za 130,6 mio EUR. Zavarovalnica Tilia je te rezervacija povišala v višini 0,7 mio EUR.

Finančne naložbe

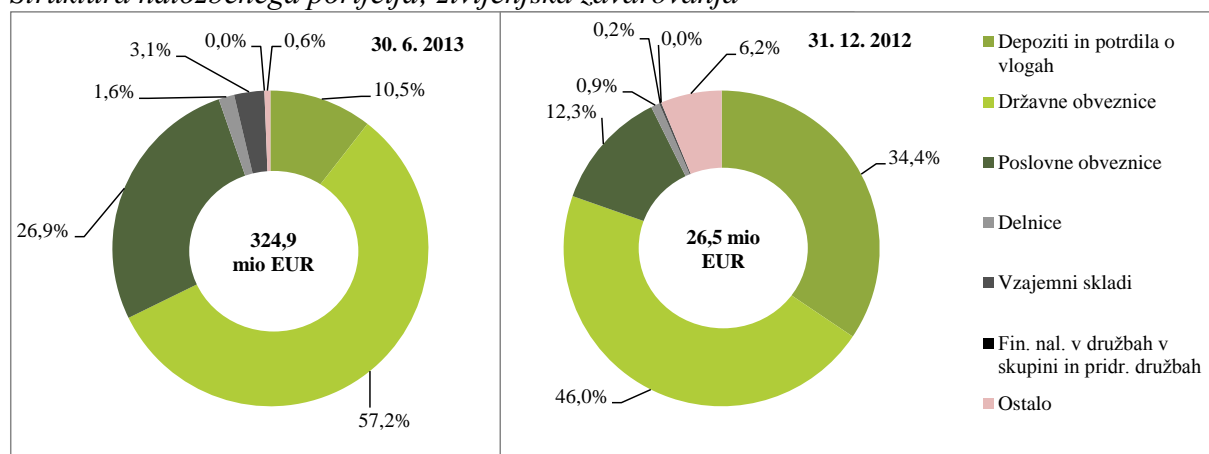
Stanje naložbenega portfelja življenjskih zavarovanj se je glede na 31. 12. 2012 povečalo za 298,4 mio EUR. Povečanje je pretežno posledica nakupa Zavarovalnice Maribor.

Stanje naložbenega portfelja; življenjska zavarovanja

(v EUR)	30. 6. 2013			31. 12. 2012			Indeks		
	Slovenija	Tujina	Skupaj	Slovenija	Tujina	Skupaj	Slovenija	Tujina	Skupaj
Depoziti in potrčila o vlogah	28.507.761	5.725.417	34.233.178	3.531.174	5.592.718	9.123.892	807,3	102,4	375,2
Državne obveznice	181.626.452	4.285.473	185.911.925	8.085.638	4.093.075	12.178.713	2.246,3	104,7	1.526,5
Poslovne obveznice	87.363.829	196.605	87.560.434	3.057.533	194.668	3.252.201	2.857,3	101,0	2.692,3
Delnice	5.028.454	194.668	5.223.122	0	231.618	231.618	0,0	84,0	2.255,1
Vzajemni skladi	10.015.081	0	10.015.081	60.228	0	60.228	16.628,6	0,0	16.628,6
Ostalo	0	354.991	354.991	0	438.064	438.064	0,0	81,0	81,0
Zadržani depoziti	0	0	0	0	0	0	0,0	0,0	0,0
Skupaj finančne naložbe	312.541.577	10.757.154	323.298.731	14.734.573	10.550.143	25.284.716	2.121,1	102,0	1.278,6
Fin. nal. v družbah v skupini in pridr. družbah	0	0	0	0	0	0	0,0	0,0	0,0
Naložbene nepremičnine	46.987	166.836	213.823	0	163.291	163.291	0,0	102,2	130,9
Denar in denarni ustrezniki	102.913	1.314.408	1.417.321	239.168	815.379	1.054.547	43,0	161,2	134,4
Skupaj naložbeni portfelj	312.691.477	12.238.398	324.929.875	14.973.741	11.528.813	26.502.554	2.088,3	106,2	1.226,0
Sredstva zavarovancev, ki prevzemajo naložbeno tveganje	162.761.837	8.309	162.770.146	27.617.984	5.919	27.623.903	589,3	140,4	589,2

Zaradi nakupa Zavarovalnice Maribor se je bistveno spremenila tudi struktura naložbenega portfelja. Ker ima Zavarovalnica Maribor 86,8 % naložb v državnih in poslovnih obveznicah, se je na konsolidirani ravni povečal delež obvezniškega portfelja za 25,9 odstotne točke.

Struktura naložbenega portfelja; življenjska zavarovanja



4 FINANČNI POLOŽAJ SKUPINE SAVA RE

Bilančna vsota skupine Sava Re je na dan 30. 6. 2013 znašala 1.402,1 mio EUR, kar je 118,9 % več kot konec leta 2012. Bilančna vsota se je več kot podvojila zaradi vključitve Zavarovalnice Maribor v konsolidirane izkaze. V nadaljevanju so opisane postavke sredstev in obveznosti, ki na dan 30. 6. 2013 predstavljajo najmanj 10 % strukturni delež med sredstvi oziroma obveznostmi.

4.1 Sredstva

Stanje in struktura konsolidiranih sredstev

(v EUR)	30. 6. 2013	Struktura 30. 6. 2013	31. 12. 2012	Struktura 31. 12. 2012
SREDSTVA	1.402.110.990	100,0%	640.591.738	100,0%
Neopredmetena sredstva	28.844.333	2,1%	17.767.943	2,8%
Opredmetena osnovna sredstva	45.129.626	3,2%	24.583.379	3,8%
Odložene terjatve za davek	5.740.614	0,4%	1.929.136	0,3%
Naložbene nepremičnine	5.430.219	0,4%	5.105.302	0,8%
Finančne naložbe v pridružene družbe	3.050.242	0,2%	55.265.651	8,6%
Finančne naložbe	917.740.757	65,5%	350.245.812	54,7%
Sredstva zavarovancev, ki prevzemajo naložbeno tveganje	162.770.146	11,6%	27.623.903	4,3%
Znesek ZTR, prenesen pozavarovateljem	39.189.392	2,8%	37.429.870	5,8%
Terjatve	166.181.454	11,9%	99.025.730	15,5%
Razmejeni stroški pridobivanja zavarovanj	20.765.760	1,5%	16.058.701	2,5%
Druška sredstva	2.497.286	0,2%	1.146.698	0,2%
Denar in denarni ustrezniki	4.174.907	0,3%	4.058.488	0,6%
Nekratkoročna sredstva namenjena za prodajo	596.253	0,0%	351.125	0,1%

*ZTR=zavarovalno-tehnične rezervacije

4.1.1 Finančne naložbe in finančne naložbe v pridružene družbe

Stanje finančnih naložb se je glede na 31. 12. 2012 povečalo za 567,5 mio EUR. Sprememba je v večini posledica nakupa Zavarovalnice Maribor, zaradi katere se je konsolidirano stanje finančnih naložb povečalo za 561,3 mio EUR.

Stanje finančnih naložb v družbah v skupini in pridruženih družbah se je znižalo za 52,2 mio EUR. Znižanje stanja je ponovno posledica nakupa Zavarovalnice Maribor, ki jo je obvladujoča družba do 1. 5. 2013 konsolidirala kot pridruženo družbo preko kapitalne metode. Po 1. 5. 2013 je Zavarovalnica Maribor postala odvisna družba, s čimer ostaja kot pridružena družba samo še Moja Naložba.

Naložben portfelj se je glede na 31. 12. 2012 tako povečal za 515,7 mio EUR.

Stanje kosolidiranega naložbenega portfelja

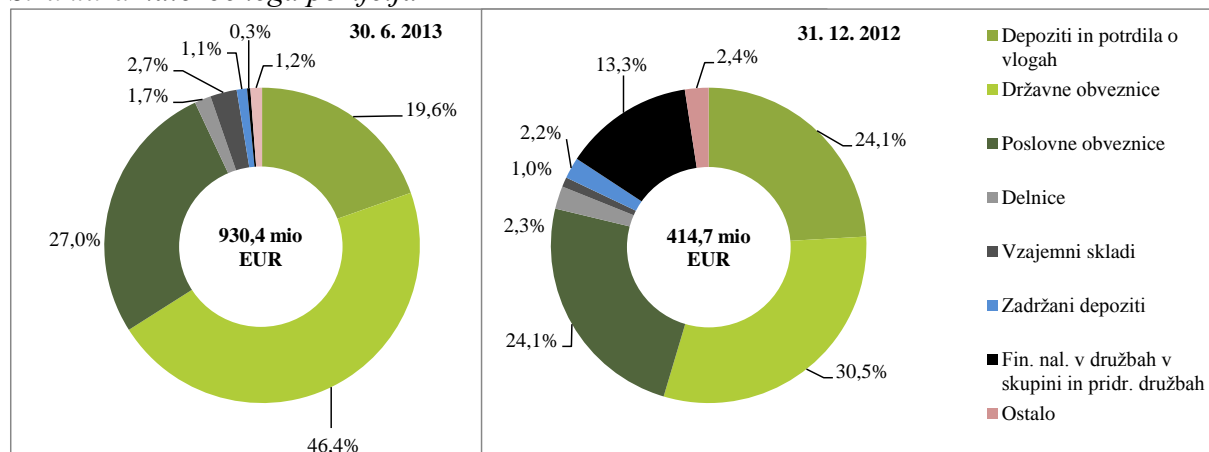
(v EUR)	30. 6. 2013	31. 12. 2012	Index
Depoziti in potrdila o vlogah	182.263.271	99.972.268	182,3
Državne obveznice	431.829.888	126.476.057	341,4
Poslovne obveznice	251.285.822	100.105.814	251,0
Delnice	15.670.883	9.688.110	161,8
Vzajemni skladi	25.313.752	4.102.974	617,0
Ostalo	1.522.017	884.406	172,1
Zadržani depoziti	9.855.124	9.016.183	109,3
Skupaj finančne naložbe	917.740.757	350.245.812	262,0
Fin. nal. v družbah v skupini in pridr. družbah	3.050.242	55.265.651	5,5
Naložbene nepremičnine	5.430.219	5.105.302	106,4
Denar in denarni ustrezniki	4.174.907	4.058.488	102,9
Skupaj naložben portfelj	930.396.125	414.675.253	224,4
Sredstva zavarovancev, ki prevzemajo naložbeno tveganje	162.770.146	27.623.903	389,2

Pregled stanja naložbenega portfelja z izločitvijo Zavarovalnice Maribor

(v EUR)	30. 6. 2013		31. 12. 2012	Indeks	
	Skupaj	Brez ZM	Skupaj	Skupaj	Brez ZM
Depoziti in potrdila o vlogah	182.263.271	89.588.037	99.972.268	182,3	89,6
Državne obveznice	431.829.888	139.674.053	126.476.057	341,4	110,4
Poslovne obveznice	251.285.822	99.562.662	100.105.814	251,0	99,5
Delnice	15.670.883	9.994.670	9.688.110	161,8	103,2
Vzajemni skladi	25.313.752	9.374.774	4.102.974	617,0	228,5
Ostalo	1.522.017	846.352	884.406	172,1	95,7
Zadržani depoziti	9.855.124	9.855.124	9.016.183	109,3	109,3
Skupaj finančne naložbe	917.740.757	358.895.672	350.245.812	262,0	102,5
Fin. nal. v družbah v skupini in pridr. družbah	3.050.242	1.760.158	55.265.651	5,5	3,2
Naložbene nepremičnine	5.430.219	4.961.077	5.105.302	106,4	97,2
Denar in denarni ustrezniki	4.174.907	3.447.431	4.058.488	102,9	84,9
Skupaj naložben portfelj	930.396.125	369.064.338	414.675.253	224,4	89,0
Sredstva zavarovancev, ki prevzemajo naložbeno tveganje	162.770.146	28.410.098	27.623.903	589,2	102,8

Največja strukturna sprememba (poleg spremembe pri finančnih naložbah v pridružene družbe) se je zgodila pri depozitih in obvezniškem portfelju. Povezana je z 2 dejavnikoma – Zavarovalnica Maribor ima večino naložb naloženih v obveznice, poleg tega pa sta tako Pozavarovalnica Sava kot Zavarovalnica Tilia znižali izpostavljenost do depozitov zaradi povečanega tveganja bančnega sistema v Sloveniji. Reinvestiranje tega dela portfelja je bilo v večini narejeno v državne in poslovne obveznice z visoko bonitetno oceno.

Struktura naložbenega portfelja



4.1.2 Ostale postavke sredstev skupine Sava Re

Druga največja postavka v strukturi sredstev so terjatve, ki so glede na stanje 31. 12. 2012 porasle za 67,8 % oziroma 67,2 mio EUR. Zavarovalnica Maribor je k porastu prispevala 49,6 mio EUR. Porasle so tudi terjatve obvladujoče družbe, kateri postavka raste zaradi preteklih rasti premije iz tujine, za katere se ob zaključevanju četrtletjih pripravljajo ocene.

Tretja največja postavka v strukturi sredstev so sredstva zavarovancev, ki prevzemajo naložbeno tveganje, ki so glede na stanje 31. 12. 2012 porasle za 489,2 % oziroma 135,1 mio EUR. Zavarovalnica Maribor ima močan tržni položaj v odseku življenjskih zavarovanj, med katerimi pa je večina zavarovanj, kjer zavarovanci nosijo naložbeno tveganje. Posledično so sredstva iz tega naslova visoka (stanje sredstev zavarovancev, ki prevzemajo naložbeno tveganje v Zavarovalnici Maribor je bilo na dan 30. 6. 2013 134,4 mio EUR).

4.2 Obveznosti

Stanje in struktura konsolidiranih obveznosti

(v EUR)	30. 6. 2013	Struktura 30. 6. 2013	31. 12. 2012	Struktura 31. 12. 2012
OBVEZNOSTI	1.402.110.990	100,0%	640.591.738	100,0%
Kapital	228.399.440	16,3%	171.353.442	26,7%
<i>Osnovni kapital</i>	39.069.098	2,8%	39.069.098	6,1%
<i>Kapitalske rezerve</i>	25.352.644	1,8%	25.352.645	4,0%
<i>Rezerve iz dobička</i>	96.780.784	6,9%	96.925.773	15,1%
<i>Lastne delnice</i>	-2.600.020	-0,2%	-1.774	0,0%
<i>Presežek iz prevrednotenja</i>	-6.501.298	-0,5%	1.527.689	0,2%
<i>Zadržani čisti poslovni izid</i>	11.497.127	0,8%	4.016.817	0,6%
<i>Čisti poslovni izid poslovnega leta</i>	19.077.119	1,4%	5.461.807	0,9%
<i>Prevedbeni popravek kapitala</i>	-2.914.984	-0,2%	-3.014.477	-0,5%
<i>Kapital lastnikov obvladujoče družbe</i>	179.760.475	12,8%	169.337.580	26,4%
<i>Kapital neobvladujočih deležev</i>	48.638.965	3,5%	2.015.862	0,3%
Podrejene obveznosti	38.263.725	2,7%	31.244.573	4,9%
Zavarovalno-tehnične rezervacije	880.052.644	62,8%	360.148.216	56,2%
Zavarovalno-tehnične rezervacije v korist življenjskih zavarovancev, ki prevzemajo naložbeno tveganje	158.252.942	11,3%	27.040.864	4,2%
Druge rezervacije	6.797.652	0,5%	1.350.999	0,2%
Odložene obveznosti za davek	5.014.804	0,4%	3.498	0,0%
Druge finančne obveznosti	6.995.561	0,5%	3.038.565	0,5%
Obveznosti iz poslovanja	56.307.554	4,0%	36.638.022	5,7%
Ostale obveznosti	22.026.668	1,6%	9.773.559	1,5%

4.2.1 Kapital skupine Sava Re

Druga največja postavka v strukturi obveznosti je kapital, ki je bil v primerjavi s koncem leta 2012 višji za 57,0 mio EUR. Največji vpliv na porast ima dejstvo, da je na 30. 6. 2013 v konsolidacijo zajeta Zavarovalnica Maribor, pri čemer je na ta datum imela Pozavarovalnica Sava 60,66 % lastništvo te družbe. Kapital manjšinskih lastnikov je tako na 30. 6. 2013 znašal 48,6 mio EUR, kar v veliki meri predstavlja manjšinsko lastništvo (39,34 %) v Zavarovalnici Maribor. V strukturi kapitala se je povečala postavka lastnih delnic. Porast je posledica dejstva, da je imela Zavarovalnica Maribor na 30. 6. 2013 v lasti 416.433 delnic Pozavarovalnice Sava, ki so zaradi večinskega lastništva Pozavarovalnice Sava v Zavarovalnici Maribor obravnavane kot lastne delnice. Te delnice bo morala Zavarovalnica

Maribor v roku enega leta od pridobitve odtujiti oziroma jih bo morala Pozavarovalnica Sava umakniti oziroma njihov status urediti skladno z določbami ZGD-1. Presežek iz prevrednotenja, ki je sestavni del kapitala je na dan 30. 6. 2013 znašal -6,5 mio EUR, kar izvira predvsem iz naslova prevrednotenja naložb nadrejene družbe (-6,0 mio EUR) kot posledice gibanja vrednosti naložb na kapitalskih trgih.

4.2.2 Zavarovalno-tehnične rezervacije skupine Sava Re

V strukturi obveznosti imajo največji delež kosmate zavarovalno-tehnične rezervacije. Stanje le-teh (vključno z rezervacijami v korist zavarovancev, ki prevzemajo naložbeno tveganje) je bilo 30. 6. 2013 v primerjavi s koncem leta 2012 višje za 268,1 % oziroma 651,1 mio EUR. Čiste zavarovalno-tehnične rezervacije (vključno z rezervacijami v korist zavarovancev, ki prevzemajo naložbeno tveganje) so se v istem obdobju povečale za 285,7 % oziroma za 649,3 mio EUR. Tudi porast zavarovalno-tehničnih rezervacij je posledica vključitve Zavarovalnice Maribor v skupino, dinamika po odsekih pa je podrobneje opisana v predhodnih poglavjih.

Gibanje konsolidiranih zavarovalno-tehničnih rezervacij

(v EUR)	30. 6. 2013	31. 12. 2012
Kosmate prenosne premije	186.386.110	90.691.880
Kosmate matematične rezervacije	261.122.452	17.767.312
Kosmate škodne rezervacije	416.934.008	248.200.797
Rezervacije za bonuse, popuste in storno	767.002	562.560
Druge kosmate zavarovalno-tehnične rezervacije	14.843.072	2.925.667
ZTR v korist zav, ki prevz. naložbeno tveganje	158.252.942	27.040.864
Skupaj kosmate zavarovalno-tehnične rezervacije	1.038.305.586	387.189.080
Čiste prenosne premije	177.048.421	86.411.707
Čiste matematične rezervacije	261.122.352	17.767.137
Čiste škodne rezervacije	387.458.602	215.590.348
Čiste rezervacije za bonuse, popuste in storno	767.004	562.560
Druge čiste zavarovalno-tehnične rezervacije	14.466.873	2.386.594
ZTR v korist zav, ki prevz. naložbeno tveganje	158.252.942	27.040.864
Skupaj čiste zavarovalno-tehnične rezervacije	999.116.194	349.759.210

4.2.3 Ostale postavke obveznosti skupine Sava Re

Stanje zavarovalno-tehničnih rezervacij v korist življenjskih zavarovancev, ki prevzemajo naložbeno tveganje je bilo 30. 6. 2013 v primerjavi s koncem leta 2012 višje za 485,2 % oziroma 131,2 mio EUR. Zavarovalnica Maribor ima močan tržni položaj v odseku življenjskih zavarovanj, med katerimi pa je večina zavarovanj, kjer zavarovanci nosijo naložbeno tveganje. Posledično so rezervacije iz tega naslova visoke (stanje rezervacij zavarovancev, ki prevzemajo naložbeno tveganje v Zavarovalnici Maribor je bilo na dan 30. 6. 2013 130,6 mio EUR).

4.3 Kapitalska ustreznost skupine Sava Re

Razpoložljivi kapital Pozavarovalnice Sava na dan 30. 6. 2013 znaša 29,3 mio EUR zahtevani minimalni kapital pa znaša 23,1 mio EUR. Presežek razpoložljivega kapitala nad zahtevanim minimalnim kapitalom se je glede na stanje 30. 6. 2012 znižal predvsem na račun povečane udeležbe Pozavarovalnice Sava v Zavarovalnici Maribor.

Tudi vse druge družbe v skupini Sava Re so bile na dan 30. 6. 2013 kapitalsko ustrezne.

Izkaz kapitalske ustreznosti Pozavarovalnice Sava je prikazan v poglavju o tveganjih.

4.4 Viri financiranja in njihova ročnost

Skupina Sava Re je imela na dan 30. 6. 2013 228,4 mio EUR kapitala, za 38,3 mio EUR podrejenih obveznosti ter 7 mio EUR drugih finančnih obveznosti. Delež dolžniških virov v vseh virih je tako znašal 16,5%.

Pretežen del podrejenih obveznosti se nanaša na podrejeni dolg Pozavarovalnice Sava, ki ga je le ta najela z namenom razširitve poslovanja na trgih Zahodnega Balkana, podrejeni dolg pa ima tudi Zavarovalnica Maribor, in sicer v višini 7 mio EUR.

V vrednosti prikazane na datum 30. 6. 2013 še ni zajeto povečanje kapitala iz naslova dokapitalizacije. Le to bo pripoznano v tretjem četrtletju.

4.5 Bonitetna ocena

Bonitetni oceni Pozavarovalnice Sava

	Standard & Poor's		A.M. Best	
	Ocena ¹	Srednjeročna napoved	Ocena ²	Srednjeročna napoved
Pozavarovalnica Sava	BBB+	stabilna	A-	stabilna

Po uspešno zaključeni dokapitalizaciji in nakupu preostalih delnic Zavarovalnice Maribor ter rednem letnem pregledu poslovanja družbe je bonitetna agencija S&P julija 2013 ponovno potrdila obstoječo oceno BBB+ s stabilno napovedjo in umaknila družbo z opazovalnega seznama z negativnimi posledicami.

¹ Bonitetna agencija Standard & Poor's uporablja naslednjo lestvico za ocenjevanje finančne moči: AAA (izredno močna), AA (zelo močna), A (močna), BBB (dobra), BB (mejna), B (šibka), CCC (zelo šibka), CC (izredno šibka), r (regulativni nadzor), SD (delna plačilna nesposobnost), D (plačilna nesposobnost), NR (not rated). Plus (+) ali minus (-), ki sledi bonitetni oceni od AA do CCC, kaže relativno umestitev znotraj poglavitnih bonitetnih kategorij.

² A.M. Best uporablja naslednje kategorije za bonitetno oceno finančne moči: A++, A+ (odlična), A, A- (zelo dobra), B++, B+ (dobra), B, B- (zadovoljiva), C++, C+ (mejna), C, C- (šibka), D (slaba), E (pod regulativnim nadzorom), F (v likvidaciji), S (Suspended).

4.6 Uresničevanje načrta za leto 2013

Uresničevanje načrtovanih konsolidiranih kosmatih premij po poslovnih odsekih

(v mio EUR)	1-6/2013	Načrt 2013	%
Pozavarovanje	68,9	90,4	76,3%
Premoženjska zavarovanja	101,9	254,2	40,1%
Življenjska zavarovanja	19,3	73,6	26,2%
Skupaj	190,1	418,2	45,5%

Ob polletju 2013 je bilo realiziranih 45,5 % celoletnih načrtovanih kosmatih konsolidiranih premij. Pozavarovalnica Sava ocenjuje, da bo do konca leta planski obseg premij dosežen.

Pomembnejši količniki poslovanja ob polletju nekoliko odstopajo od planiranih vrednosti, saj je bila Zavarovalnica Maribor polno konsolidirana v konsolidiranih izkazih skupine Sava Re samo dva meseca. Jasnejša slika uresničevanja zadanih načrtov bo razvidna pri rezultatih sledečih četrtletij.

Uresničevanje načrtovanih količnikov

	1-6/2013	Načrt 2013	%
Čisti poslovni izid	19,2 mio EUR	nad 30 mio EUR	64,0
Čisti stroškovni količnik	34,2%	31,0%	110,2
Čisti merodajni škodni količnik	59,7%	62,5%	95,5
Donosnost lastniškega kapitala	9,6%	nad 15%	64,0

5 ZAPOSLENI

Število zaposlenih v skupini Sava Re

	30. 6. 2013	31. 12. 2012	Sprememba
Zavarovalnica Maribor	842	-	842
Zavarovalnica Tilia	367	350	17
Sava osiguranje Beograd	259	250	9
Velebit osiguranje	164	165	-1
Sava Montenegro	154	159	-5
Illyria	145	140	5
Sava osiguruvanje Skopje	125	124	1
Illyria Life	119	99	20
Sava životno osiguranje	84	78	6
Velebit životno osiguranje	74	87	-13
Pozavarovalnica Sava	68	70	-2
Sava Car	17	14	3
Skupaj	2.419	1.534	884

*Število zaposlenih glede na ekvivalent polnega delovnega časa.

Število zaposlenih v skupini Sava Re se precej spreminja zaradi zaposlitve agentov v zavarovalnicah. Ob neupoštevanju vključitve Zavarovalnice Maribor v skupino, bi se število zaposlenih povečalo za 42.

6 OBVLADOVANJE TVEGANJ

6.1 Zavarovalna tveganja

Vse odvisne družbe od zavarovalcev prevzemajo tveganja, pri čemer svoje presežke prevzetih tveganj večinoma prenašajo na Pozavarovalnico Sava. Le-ta tveganja prevzema tudi od drugih cedentov, presežke pa z retrocesijo prenaša na druge pozavarovalnice.

Zaradi tveganja pri sprejemu rizikov v (po)zavarovanje lahko pride do finančnih izgub zaradi napačne izbire in odobritve, da riziko sprejmejo v (po)zavarovanje. To tveganje zmanjšujejo predvsem z upoštevanjem ustaljenih oziroma predpisanih postopkov za prevzem rizikov, smernicami in navodili za prevzem, sistemom pooblastil, ustrezno cenovno in pozavarovalno politiko ter aktuarskim preverjanjem.

Cenovno tveganje članice skupine Save Re nadzorujejo predvsem z aktuarskimi analizami škodnih količnikov, ugotavljanjem njihovega gibanja in ustreznimi popravki.

Tveganje škod članice skupine Save Re obvladujejo s primernimi zavarovalnimi pogoji in ceniki, primernim prevzemanjem rizikov v zavarovanje, kontrolo koncentracije rizikov, predvsem pa z ustreznimi pozavarovalnimi programi odvisnih družb in ustreznim programom retrocesije Pozavarovalnice Sava.

Tveganje samopridržaja članice skupine Save Re obvladujejo predvsem s primerno določenimi maksimalnimi samopridržaji ter ustreznim pozavarovalnim programom oziroma programom retrocesije.

Tveganje zavarovalno-tehničnih rezervacij članice skupine Save Re nadzorujejo predvsem s primerjavo preteklih škodnih rezervacij in kasnejših dejanskih obveznosti, uporabo sodobnih aktuarskih metod in previdnim oblikovanjem zavarovalno-tehničnih rezervacij.

6.2 Finančna tveganja

Pri svojem finančnem poslovanju so posamezne družbe iz skupine izpostavljene finančnim tveganjem, med katere uvrščamo tržno tveganje, likvidnostno tveganje ter kreditno tveganje.

6.2.1 Tržna tveganja

Ker se je naložbeni portfelj, podvržen tržnim tveganjem, zaradi nakupa Zavarovalnice Maribor povečal iz 349,1 mio EUR na dan 30. 6. 2012 na 917,7 mio EUR na dan 30. 6. 2013, v nadaljevanju ne podajamo primerjave z letom 2012, saj z vsemi podatki za Zavarovalnico Maribor na dan 30. 6. 2012 ne razpolagamo.

6.2.1.1 Tveganje obrestne mere

Tveganje spremembe obrestnih mer skupina spremlja preko izračuna občutljivostne analize, ki pokaže kakšna bi bila izguba obvezniškega portfelja, če bi se obrestne mere dvignile za 2 odstotni točki. V obvezniški portfelj so vključene državne obveznice, poslovne obveznice, obvezniški vzajemni skladi s ponderjem 1 in mešani vzajemni skladi s ponderjem 0,5. Iz

analize so izločene obveznice, ki jih skupina vodi v računovodski skupini v posesti do zapadlosti.

Občutljivostna analiza naložb premoženjskih zavarovanj (vključen je tudi odsek pozavarovanja) je pokazala, da bi se ob povečanju obrestnih mer za 2 odstotni točki naložbeni portfelj, podvržen obrestnemu tveganju, zmanjšal za 18,3 mio EUR oz. za 5,2 %.

Tveganje obrestne mere pri življenjskih zavarovanjih vpliva tako na matematične rezervacije kot na vrednost naložb, ki pokrivajo matematične rezervacije. Tako bi se ob povišanju obrestnih mer znižale tako matematične rezervacije kot naložbeno premoženje. Učinek obeh bi se med seboj izničil le, če bi bila ročnost in višina obveznosti in naložb popolnoma usklajena.

Občutljivostna analiza naložb življenjskih zavarovanj je pokazala, da bi se ob povečanju obrestnih mer za 2 odstotni točki naložbeni portfelj, podvržen obrestnemu tveganju, zmanjšal za 12,3 mio EUR oz. za 6,8 %.

6.2.1.2 Tveganje spremembe vrednosti lastniških vrednostnih papirjev

Tveganje spremembe vrednosti lastniških vrednostnih papirjev skupina meri preko stresnega testa padca tržnih tečajev za 20 %. Tveganju spremembe vrednosti lastniških vrednostnih papirjev so izpostavljene delnice, delniški vzajemni skladi in mešani vzajemni skladi (pri stresnem testu je upoštevana polovica vrednosti).

Za oceno občutljivosti naložb na spremembe vrednosti lastniških vrednostnih papirjev lahko predpostavimo padec vseh vrednosti za 20 %, kar bi na dan 30. 6. 2013 pomenilo zmanjšanje vrednosti naložb za 5,6 mio EUR.

6.2.1.3 Valutno tveganje

Valutnemu tveganju je v skupini najbolj izpostavljena obvladujoča družba. Zaradi posla v tujini je na strani pasive izpostavljena čez 50 različnim valutam. Med njimi so na dan 30. 6. 2013 najmočnejše USD, KRW, HKD, JPY in RUB. Obvladujoča družba je aktivno pristopila k zmanjševanju valutne neusklajenosti na USD, s čimer je na dan 30. 6. 2013 uspela uskladiti terjatve in obveznosti v USD. Pri ostalih valutah je usklajevanje problematično, saj to niso valute, ki bi omogočale varne in likvidne naložbe.

Ostale družbe v skupini s sedežem v Sloveniji imajo aktivo in pasivo izključno v EUR. Družbe v skupini s sedežem v državah bivše Jugoslavije imajo večino aktive in pasive v lokalnih valutah, izjema je le kapital, ki je v EUR, zaradi česar zagotavljajo tudi pokrivanje kapitala v EUR.

6.2.2 Likvidnostno tveganje

Likvidnostnemu tveganju se skupina izogiba s tem, da vsaka družba v skupini na letni ravni oblikuje dnevni plan likvidnosti, v katerem planirajo denarne tokove (denarne tokove iz naložb, pozavarovanja in stroškov). Poleg tega se skupina likvidnostnemu tveganju izogiba tudi z razpršitvijo zapadlosti depozitov, ki zagotavljajo pokrivanje dnevnih potreb po likvidnosti. Obvezniški portfelj je večinoma sestavljen iz kotirajočih obveznic, ki jih skupina

v kratkem času lahko spremeni v denar. Morebitne primere nenadne potrebe katere od odvisnih družb po likvidnih sredstvih nad zmožnostjo odvisne družbe bi obvladujoča družba lahko reševala s kratkoročnimi premostitvenimi krediti. Za primere velikih škod je v pozavarovalnih pogodbah predvidena možnost predplačila škode (angl. cash call) v verigi odvisna družba, obvladujoča družba, retrocesionar. Za vsak primer ima obvladujoča družba s poslovno banko za izredne likvidnostne primere odprto kreditno linijo v višini 5 mio EUR.

Likvidnostno tveganje ocenjujemo kot nizko in se v prvem polletju 2013 ni bistveno spremenilo glede na primerljivo obdobje lanskega leta.

6.2.3 Kreditno tveganje

Kreditno tveganje preko bonitetnih ocen vrednostnih papirjev ocenjujemo na naložbenem portfelju pri depozitih, obveznicah in finančnih naložbah pozavarovalnic pri cedentih iz naslova pozavarovalnih pogodb. Na tem delu naložbenega portfelja je 24,5 % portfelja naloženega v naložbe z bonitetno oceno A– po Standard & Poor's ali več, 39,3 % pa v naložbe z bonitetno oceno BBB po Standard & Poor's (v to skupino se uvrščajo državne obveznice Republike Slovenije). Preostanek je naložen v naložbe z ratingom nižjim od BBB ali brez ratinga (povezano z visoko izpostavljenostjo do bank zaradi naložb v depozite).

Kreditnemu tveganju je skupina izpostavljena tudi pri retrocesijskem programu. Odvisne družbe v skupini imajo pozavarovalne pogodbe praviloma sklenjene neposredno z obvladujočo družbo, če lokalni predpisi ne zahtevajo sklenitve pozavarovalnih pogodb z lokalnimi pozavarovatelji. Tudi v takih primerih pa le-ti vsaj del tveganja prenesejo na obvladujočo družbo, tako da je dejanska izpostavljenost kreditnemu tveganju, ki se nanaša na pozavarovatelje, celo manjša od sicer računovodsko pravilno izkazane izpostavljenosti.

Retrocesijski programi so večinoma plasirani pri prvovrstnih pozavarovateljih, ki imajo ustrezno bonitetno oceno. To je vsaj A– po Standard & Poor's za dolgoročne posle in vsaj BBB+ za kratkoročne posle. Tako se več kot 80 % izpostavljenosti kreditnemu tveganju, ki se nanaša na pozavarovatelje, nanaša na pozavarovatelje z bonitetno oceno A– ali boljše.

6.2.3.1 Tveganje koncentracije

Da bi se izognila preveliki koncentraciji v določeni vrsti naložb, pogodbenemu partnerju oziroma panogi, pa tudi ostalim možnim oblikam koncentracije, ima skupina svoj naložbeni portfelj precej razpršen. Tako ima sredstva naložena v različnih vrstah naložb (npr. v depozitih, dolžniških in lastniških vrednostnih papirjih in vzajemnih skladih) z različnimi ročnostmi, tako v domači kot tujih valutah.

Regijsko je skupina najbolj izpostavljena do Slovenije (61,4 %), sledi ji izpostavljenost do članic EU (25,9 %). Panožno je skupina najbolj izpostavljena sektorju države (47,1 %) in finančnemu sektorju (43,9 %). Regijska in panožna koncentracija sta povezani s strukturo naložb, saj je večina naložbenega portfelja investiranega v bančne depozite in državne obveznice.

Čeprav se z razpršitvijo skupina trudi zmanjšati tveganje koncentracije, s tem ne moremo izničiti (globalnega) sistemskega tveganja, ko se vsi neugodni premiki na finančnih trgih odvijajo v isti smeri.

6.3 Operativna tveganja

Med operativna tveganja uvrščamo tveganja zaradi človeških virov, upravljalno tveganje, računalniška tveganja, postopkovna tveganja, pravna tveganja in podobno.

Članice Skupine Sava Re operativna tveganja obvladujejo z vzpostavljanjem ustrezne informacijske podpore postopkov in kontrol za najpomembnejša področja poslovanja družbe. Poleg tega tovrstno tveganje obvladujejo tudi preko nadzora, ki ga opravlja notranja revizija, z izobraževanjem ter ozaveščanjem zaposlenih.

6.4 Izpostavljenost tveganjem do konca leta 2013

Pričakujemo, da se izpostavljenost Pozavarovalnice Sava in skupine Sava Re tveganjem v preostalih šestih mesecih tekočega leta ne bo bistveno spreminjala. Zaradi narave dejavnosti so glavna tveganja, ki jim je skupina izpostavljena, zavarovalna tveganja, sledijo pa jim tržna tveganja. Uresničitev zavarovalnih tveganj je naključna in le za posamezne zavarovalne vrste značilno sezonska. Morebitno večjo uresničitev tveganj bi lahko pričakovali predvsem zaradi povečanega števila neurij z množičnimi škodami in zaradi neugodnih gibanj na finančnih trgih.

6.5 Tveganje kapitalske neustreznosti

Pozavarovalnica Sava je kapitalsko ustrezna, prav tako pa so po lokalnih predpisih kapitalsko ustrezne tudi vse njene odvisne družbe. Presežek razpoložljivega kapitala Pozavarovalnice Sava nad zahtevanim minimalnim kapitalom se je v primerjavi s stanjem na dan 30. 6. 2012 zmanjšal za 14,3 mio EUR kot posledica povečane udeležbe Pozavarovalnice Sava v Zavarovalnici Maribor. Razpoložljivi kapital je bil za 6,2 mio EUR večji od zahtevanega minimalnega kapitala, ki znaša 23,1 mio EUR.

Izkaz kapitalske ustreznosti za Pozavarovalnico Sava

(v EUR)		30. 6. 2013	30. 6. 2012
TEMELJNI KAPITAL (106. člen ZZavar)			
Vplačani osnovni kapital, razen na podlagi kumulativnih prednostnih delnic vplačanega osnovnega kapitala oziroma ustanovni kapital	1	39.069.099	39.069.099
Kapitalske rezerve, razen kapitalskih rezerv povezanih s kumulativnimi prednostnimi delnicami	2	33.003.752	33.003.752
Rezerve iz dobička, razen rezerv za lastne delnice ter rezerv za izravnavo kreditnih in izravnavo katastrofalnih škod	3	83.289.825	79.811.779
Preneseni čisti dobiček iz prejšnjih let	4	12.717.998	7.915.508
Presežek iz prevrednotenja v zvezi s sredstvi, ki niso financirana iz zavarovalno-tehničnih rezervacij	5	242.311	-343.673
Lastne delnice in lastni poslovni deleži	6	2.600.020	1.774
Neopredmetena sredstva	7	127.939	140.593
Temeljni kapital (1+2+3+4+5-6-7)	8	165.595.026	159.314.098
Zajamčeni kapital	9	7.705.848	7.705.848
Izpolnjevanje zahteve iz četrtega odst. 106. člena ZZavar (8-9)	10	157.889.178	151.608.250
DODATNI KAPITAL (107. člen ZZavar)			
Podrejeni dolžniški instrumenti	11	5.779.386	5.779.386
Dodatni kapital (11), vendar ne več kot 50% glede na nižjega izmed temeljnega oziroma minimalnega kapitala)	12	5.779.386	5.779.386
RAZPOLOŽLJIVI KAPITAL IN IZKAZ KAPITALSKE USTREZNOSTI (108. člen ZZavar)			
Skupaj temeljni in dodatni kapital (8+12)	13	171.374.412	165.093.484
Udeležba po 1. točki prvega odst.108. člena ZZavar	14	140.677.664	118.593.247
Udeležba po 2. točki prvega odst.108. člena ZZavar	15	1.390.000	2.902.293
Razpoložljivi kapital zavarovalnice (13-14-15)	16	29.306.748	43.597.944
Zahtevani minimalni kapital	17	23.117.544	23.117.544
Presežek oziroma primanjkljaj razpoložljivega kapitala zavarovalnice (16-17)	18	6.189.204	20.480.400

**POVZETEK RAČUNOVODSKEGA
POROČILA SKUPINE SAVA RE**

7 NEREVIDIRANI ZGOŠČENI KONSOLIDIRANI RAČUNOVODSKI IZKAZI

7.1 Nerevidiran konsolidiran izkaz finančnega položaja

(v EUR)	30. 6. 2013	31. 12. 2012
SREDSTVA	1.402.110.990	640.591.738
Neopredmetena dolgoročna sredstva	28.844.333	17.767.943
Opredmetena osnovna sredstva	45.129.626	24.583.379
Odložene terjatve za davek	5.740.614	1.929.136
Naložbene nepremičnine	5.430.219	5.105.302
Finančne naložbe v pridružene družbe	3.050.242	55.265.651
Finančne naložbe:	917.740.757	350.245.812
- posojila in depoziti	193.076.885	106.348.182
- v posesti do zapadlosti	161.488.630	16.563.481
- razpoložljive za prodajo	534.232.214	224.279.160
- vrednotene po pošteni vrednosti preko izkaza poslovnega izida	28.943.028	3.054.989
Sredstva zavarovancev, ki prevzemajo naložbeno tveganje	162.770.146	27.623.903
Znesek ZTR, prenesen pozavarovateljem	39.189.392	37.429.870
Terjatve	166.181.454	99.025.730
Terjatve iz neposrednih zavarovalnih poslov	79.317.977	25.687.383
Terjatve iz pozavarovanja in sozavarovanja	71.254.596	54.479.304
Terjatve za odmerjeni davek	752.028	2.114.354
Druge terjatve	14.856.853	16.744.689
Razmejeni stroški pridobivanja zavarovanj	20.765.760	16.058.701
Druga sredstva	2.497.286	1.146.698
Denar in denarni ustrezniki	4.174.907	4.058.488
Nekratkoročna sredstva, namenjena za prodajo	596.253	351.125
OBVEZNOSTI	1.402.110.990	640.591.738
Kapital	228.399.437	171.353.442
Osnovni kapital	39.069.098	39.069.098
Kapitalske rezerve	25.352.645	25.352.645
Rezerve iz dobička	96.780.784	96.925.773
Lastne delnice	-2.600.020	-1.774
Presežek iz prevrednotenja	-6.501.298	1.527.689
Zadržani čisti poslovni izid	11.497.127	4.016.817
Čisti poslovni izid obračunskega obdobja	19.077.119	5.461.807
Prevedbeni popravek kapitala	-2.914.984	-3.014.477
Kapital lastnikov obvladujoče družbe	179.760.473	169.337.580
Kapital neobvladujočih deležev	48.638.965	2.015.862
Podrejene obveznosti	38.263.725	31.244.573
Zavarovalno-tehnične rezervacije	880.052.644	360.148.216
Prenosne premije	186.386.110	90.691.880
Matematične rezervacije	261.122.452	17.767.312
Škodne rezervacije	416.934.008	248.200.797
Druge zavarovalno-tehnične rezervacije	15.610.074	3.488.227
Zavarovalno-tehnične rezervacije v korist življenjskih zavarovancev, ki prevzemajo naložbeno tveganje	158.252.942	27.040.864
Druge rezervacije	6.797.652	1.350.999
Odložene obveznosti za davek	5.014.804	3.498
Druge finančne obveznosti	6.995.561	3.038.565
Obveznosti iz poslovanja	56.307.554	36.638.022
Obveznosti iz neposrednih zavarovalnih poslov	13.457.014	1.506.763
Obveznosti iz pozavarovanja in sozavarovanja	40.395.839	34.951.358
Obveznosti za odmerjeni davek	2.454.700	179.900
Ostale obveznosti	22.026.668	9.773.559

7.2 Nerevidiran konsolidiran izkaz poslovnega izida

(v EUR)	1-6/2013	1-6/2012
Čisti prihodki od zavarovalnih premij	154.820.763	118.739.876
Obračunane kosmate zavarovalne premije	190.099.377	158.499.574
Obračunane premije, oddane v pozavarovanje in sozavarovanje	-13.973.664	-14.207.157
Sprememba čistih prenosnih premij	-21.304.950	-25.552.541
Prihodki od naložb v pridružene družbe	9.952.283	3.307.732
Dobiček iz naložb v pridružene družbe, obračunan z uporabo kapitalске metode	2.227.078	3.307.732
Drugi prihodki	7.725.205	0
Prihodki od naložb	13.974.192	11.430.847
Obrestni prihodki	8.673.086	6.874.911
Drugi prihodki naložb	3.022.615	2.551.918
Čisti neiztrženi dobički naložb življenjskih zavarovancev, ki prevzemajo naložbeno tveganje	2.278.491	2.004.018
Drugi zavarovalni prihodki	2.815.063	3.647.190
Prihodki od provizij	705.401	1.491.478
Drugi zavarovalni prihodki	2.109.662	2.155.712
Drugi prihodki	828.899	324.770
Čisti odhodki za škode	-90.334.537	-68.460.939
Obračunani kosmati zneski škod, zmanjšani za prihodke od uveljavljenih regresov	-86.505.849	-62.949.264
Obračunani deleži pozavarovateljev in sozavarovateljev	4.222.773	2.787.992
Sprememba čistih škodnih rezervacij	-8.051.461	-8.299.667
Sprememba drugih zavarovalno-tehničnih rezervacij	-2.020.425	-192.844
Sprememba zavarovalno-tehničnih rezervacij zavarovancev, ki prevzemajo naložbeno tveganje	-474.414	-1.538.725
Odhodki za bonuse in popuste	-315.045	-150.224
Obratovalni stroški	-53.608.320	-43.901.867
Stroški pridobivanja zavarovanj	-27.271.481	-28.514.147
Drugi obratovalni stroški	-26.336.839	-15.387.720
Odhodki od finančnih sredstev in obveznosti	-8.437.665	-5.324.447
Oslabitve finančnih sredstev, ki niso merjena po pošteni vrednosti skozi poslovni izid	-239.130	-773.582
Obrestni odhodki	-747.704	-867.049
Drugi odhodki naložb	-2.502.742	-2.265.796
Čiste neiztržene izgube naložb življenjskih zavarovancev, ki prevzemajo naložbeno tveganje	-4.948.089	-1.418.020
Drugi zavarovalni odhodki	-5.708.794	-4.902.176
Drugi odhodki	-281.693	-362.839
Poslovni izid pred obdavčitvijo	21.210.307	12.616.354
Odhodek za davek	-1.981.827	-2.312.143
Čisti poslovni izid obračunskega obdobja	19.228.480	10.304.211
Čisti poslovni izid lastnikov obvladujoče družbe	18.932.130	10.652.370
Čisti poslovni izid neobvladujočih deležev	296.350	-348.159
Čisti in popravljene dobiček na delnico	2,06	1,14

7.3 Nerevidiran konsolidiran izkaz vseobsegajočega donosa

(v EUR)	1-6/2013			1-6/2012		
	Delež lastnikov obvladujoče družbe	Delež neobvladujočih deležev	Skupaj	Delež lastnikov obvladujoče družbe	Delež neobvladujočih deležev	Skupaj
ČISTI POSLOVNI IZID OBRAČUNSKEGA OBDOBJA PO OBDAVČITVI	18.932.130	296.350	19.228.480	10.652.370	-348.159	10.304.211
DRUGI VSEOBSEGAJOČI DONOS PO OBDAVČITVI	-5.910.993	-914.540	-6.825.533	5.679.809	7.599	5.687.411
Čisti dobički/izgube iz ponovne izmere finančnega sredstva, razpoložljivega za prodajo	-5.311.035	-928.930	-6.239.966	4.613.840	0	4.613.840
Dobički/izgube, pripoznani v presežku iz prevrednotenja	-5.088.825	-1.020.917	-6.109.742	4.613.330	0	4.613.330
Prenos dobičkov/izgub iz presežka iz prevrednotenja v poslovni izidi	-222.210	91.987	-130.223	511	0	511
Čisti dobički/izgube v zvezi z nekratkoročnimi sredstvi namenjeni prodaji	0	0	0	10.578	6.029	16.607
Dobički/izgube, pripoznani v presežku iz prevrednotenja	0	0	0	10.578	6.029	16.607
Pripadajoči čisti dobički/izgube, pripoznani v presežku iz prevrednotenja in zadržanem dobičku/izgubi v zvezi z naložbami v pridružene družbe, obračunan z uporabo kapitalske metode	-1.379.659	0	-1.379.659	2.078.504	0	2.078.504
Davek od drugega vseobsegajočega donosa	680.208	1.699	681.907	-174.125	-507	-174.632
Čisti dobički/izgube, ki izvirajo iz pretvorbe računovodskih izkazov družb v tujini	99.493	12.691	112.184	-848.990	2.077	-846.911
VSEOBSEGAJOČI DONOS OBRAČUNSKEGA OBDOBJA PO OBDAVČITVI	13.021.136	-618.190	12.402.946	16.332.178	-340.560	15.991.618
Delež lastnikov obvladujoče družbe	0	0	13.021.136	16.332.178	0	16.332.178
Delež neobvladujočih deležev	0	0	-618.190	0	-340.560	-340.560

7.4 Nerevidiran konsolidiran izkaz denarnih tokov

(v EUR)		1-6/2013	1-6/2012
A. Denarni tokovi pri poslovanju			
a.)	Postavke izkaza poslovnega izida	41.772.100	34.723.850
1.	Obračunane čiste zavarovalne premije v obdobju	176.125.713	144.292.417
2.	Prihodki naložb (razen finančnih prihodkov), financiranih iz:	12.874.366	4.543.448
	- zavarovalno-tehničnih rezervacij	5.033.432	987.100
	- drugih virov	7.840.934	3.556.348
3.	Drugi poslovni prihodki (razen za prevrednotenje in brez zmanjšanja rezervacij) in finančni prihodki iz poslovnih terjatev	3.643.962	3.647.190
4.	Obračunani čisti zneski škod v obdobju	-82.283.076	-60.161.272
5.	Obračunani stroški bonusov in popustov	-315.045	-150.224
6.	Čisti obratovalni stroški brez stroškov amortizacije in brez sprememb v razmejenih stroških pridobivanja zavarovanj	-52.611.545	-43.643.815
7.	Odhodki naložb (brez amortizacije in finančnih odhodkov), financiranih iz:	-7.689.961	-3.678.290
	- tehničnih virov	-7.373.242	-1.957.597
	- drugih virov	-316.719	-1.720.693
8.	Drugi poslovni odhodki brez amortizacije (razen za prevrednotovanje in brez povečanja rezervacij)	-5.990.487	-7.813.461
9.	Davki iz dobička in drugi davki, ki niso zajeti v poslovnih odhodkih	-1.981.827	-2.312.143
b.)	Spremembe čistih obratnih sredstev (terjatve za zavarovanja, druge terjatve, druga sredstva ter odloženih terjatev in obveznosti za davek) poslovnih postavk izkaza finančnega izida	-35.736.714	-29.492.120
1.	Začetne manj končne terjatve iz neposrednih zavarovanj	-53.630.594	-5.658.070
2.	Začetne manj končne terjatve iz pozavarovanj	-16.775.292	-20.076.788
3.	Začetne manj končne druge terjatve iz (po) zavarovalnih poslov	-680.858	-150.293
4.	Začetne manj končne druge terjatve in sredstva	7.352.058	-3.566.778
5.	Začetne manj končne odložene terjatve za davek	-3.811.478	853.103
6.	Začetne manj končne zaloge	-113.191	40.032
7.	Končni manj začetni dolgovi iz neposrednih zavarovanj	11.950.251	116.151
8.	Končni manj začetni dolgovi iz pozavarovanj	5.444.481	4.965.514
9.	Končni manj začetni drugi poslovni dolgovi	3.750.865	-6.430.458
10.	Končne manj začetne ostale obveznosti (razen prenosnih premij)	5.765.738	412.484
11.	Končne manj začetne odložene obveznosti za davek	5.011.306	2.983
c.)	Prebitek prejemkov pri poslovanju ali prebitek izdatkov pri poslovanju (a + b)	6.035.386	5.231.730
B. Denarni tokovi pri naložbenju			
a.)	Prejemki pri naložbenju	510.708.709	283.375.512
1.	Prejemki od obresti, ki se nanašajo na naložbenje in na:	8.673.086	6.190.639
	- naložbe, financirane iz zavarovalno-tehničnih rezervacij	8.249.169	5.364.216
	- druge naložbe	423.917	826.423
2.	Prejemki od dividend in deležev iz dobička drugih, ki se nanašajo na:	151.945	305.089
	- naložbe, financirane iz zavarovalno-tehničnih rezervacij	103.050	70.724
	- druge naložbe	48.895	234.365
3.	Prejemki od odtujitve neopredmetenih sredstev, financiranih iz:	290.066	16.533
	- zavarovalno-tehničnih rezervacij	0	16.533
	- drugih virov	290.066	0
4.	Prejemki od odtujitve opredmetenih osnovnih sredstev, financiranih iz:	76.858	925.785
	- zavarovalno-tehničnih rezervacij	0	878.480
	- drugih virov	76.858	47.305
5.	Prejemki od odtujitve dolgoročnih finančnih naložb, financiranih iz:	185.404.166	62.219.367
	- zavarovalno-tehničnih rezervacij	158.602.256	51.924.254
	- drugih virov	26.801.910	10.295.113
6.	Prejemki od odtujitve kratkoročnih finančnih naložb, financiranih iz:	316.112.588	213.718.099
	- zavarovalno-tehničnih rezervacij	189.785.402	194.789.837
	- drugih virov	126.327.186	18.928.262
b.)	Izdatki pri naložbenju	-519.836.970	-288.830.523
1.	Izdatki za pridobitev neopredmetenih sredstev	-409.410	-155.888
2.	Izdatki za pridobitev opredmetenih osnovnih sredstev, financiranih iz:	-2.055.004	-845.279
	- zavarovalno-tehničnih rezervacij	-1.219.474	-148.104
	- drugih virov	-835.530	-697.175
3.	Izdatki za pridobitev dolgoročnih finančnih naložb, financiranih iz:	-168.486.034	-60.967.954
	- zavarovalno-tehničnih rezervacij	-158.504.841	-60.892.293
	- drugih virov	-9.981.193	-75.661
4.	Izdatki za pridobitev kratkoročnih finančnih naložb, financiranih iz:	-348.886.522	-226.861.402
	- zavarovalno-tehničnih rezervacij	-317.452.675	-199.338.397
	- drugih virov	-31.433.847	-27.523.005
c.)	Prebitek prejemkov pri naložbenju ali prebitek izdatkov pri naložbenju (a + b)	-9.128.261	-5.455.012
C. Denarni tokovi pri financiranju			
a.)	Prejemki pri financiranju	3.956.996	5.000.000
3.	Prejemki od dobljenih kratkoročnih posojil	3.956.996	5.000.000
b.)	Izdatki pri financiranju	-747.704	-5.867.049
1.	Izdatki za dane obresti	-747.704	-867.049
4.	Izdatki za odplačila kratkoročnih finančnih obveznosti	0	-5.000.000
c.)	Prebitek prejemkov / izdatkov pri financiranju (a + b)	3.209.292	-867.049
Č. Končno stanje denarnih sredstev in njihovih ustreznikov			
Denarni izid v obdobju (seštevek prebitkov Ac, Bc in Cc)		116.417	-1.090.331
Začetno stanje denarnih sredstev in njihovih ustreznikov		4.058.488	4.710.452

7.5 Nerevidiran konsolidiran izkaz sprememb lastniškega kapitala za obdobje 1. 1.–30. 6. 2013

(v EUR)	III. Rezerve iz dobička								IV. Presežek iz prevrednotenja	V. Zadržani čisti poslovni izid	VI. Čisti poslovni izid obdobja	VII. Lastni deleži	VIII. Prevedbeni popravek kapital	IX. Kapital lastnikov obvladujoče družbe	X. Kapital neobvladujočih deležev	Skupaj (14+15)
	I. Osnovni kapital	II. Kapitalske rezerve	varnostne rezerve	zakonske in statutarne	za lastne delnice	za kreditna tveganja	za katastr. škode	druge								
	1.	2.	3.	4.	5.	6.	7.	8.	9.	10.	11.	12.	13.	14.	15.	16.
Začetno stanje v obračunskem obdobju	39.069.099	25.352.645	0	16.677.980	1.774	753.026	9.950.193	69.542.800	1.527.689	4.016.817	5.461.807	-1.774	-3.014.477	169.337.580	2.015.862	171.353.442
Vseobsegajoči donos obračunskega obdobja po obdavčitvi	0	0	0	0	0	0	0	0	-8.028.987	2.018.501	18.932.130	0	99.493	13.021.137	-618.191	12.402.945
Oblikovanje in poraba rezerv za kreditna tveganja in za katastrofalne škode	0	0	0	0	0	-206.602	61.613	0	0	0	144.989	0	0	0	0	0
Prenos izida	0	0	0	0	0	0	0	0	0	5.461.807	-5.461.807	0	0	0	0	0
Povečanje odvisne družbe	0	0	0	0	0	0	0	0	0	0	0	-2.598.246	0	-2.598.246	47.241.292	44.643.046
Končno stanje v obračunskem obdobju	39.069.099	25.352.646	0	16.677.980	1.774	546.424	10.011.806	69.542.800	-6.501.298	11.497.126	19.077.120	-2.600.020	-2.914.984	179.760.475	48.638.965	228.399.440

7.6 Nerevidiran konsolidiran izkaz sprememb lastniškega kapitala za obdobje 1. 1.–30. 6. 2012

(v EUR)	I. Osnovni kapital	II. Kapitalske rezerve	III. Rezerve iz dobička						IV. Presežek iz prevrednotenja	V. Zadržani čisti poslovni izid	VI. Čisti poslovni izid obdobja	VII. Lastni deleži	VIII. Prevedbeni popravek kapitala	IX. Kapital lastnikov obvladujoče družbe	X. Kapital neobvladujočih deležev	Skupaj (12+13)
			varnostne rezerve	zakonske in statutarne	za lastne delnice	za kreditna tveganja	za katastr. škode	druge								
	1.	2.	3.	4.	5.	6.	7.	8.	9.	10.	11.	12.	13.	14.	15.	16.
Začetno stanje v obračunskem obdobju	39.069.099	25.417.397	0	16.673.828	1.774	745.290	7.996.935	64.825.254	-10.809.738	2.878.547	1.147.009	-1.774	-2.338.007	145.605.616	2.474.433	148.080.052
Vseobsegajoči donos obračunskega obdobja po obdavčitvi	0	0	0	0	0	0	0	0	6.531.797	0	10.652.372	0	-851.983	16.332.181	-340.560	15.991.620
Izplačilo (obračun) dividend	0	0	0	0	0	0	0	0	0	-5.300	0	0	0	-5.300	0	-5.300
Oblikovanje in poraba rezerv za kreditna tveganja in za katastrofalne škode	0	0	0	0	0	-162.647	61.632	0	0	0	101.015	0	0	0	0	0
Prenos izida	0	0	0	0	0	0	0	0	0	1.147.009	-1.147.009	0	0	0	0	0
Drugo	0	0	0	0	0	0	0	0	-8.145	8.145	0	0	0	0	0	0
Končno stanje v obračunskem obdobju	39.069.099	25.417.397	0	16.673.828	1.774	582.643	8.058.567	64.825.254	-4.286.086	4.028.392	10.753.386	-1.774	-3.189.990	161.932.492	2.133.877	164.066.369

8 POJASNILA H KONSOLIDIRANIM RAČUNOVODSKIM IZKAZOM

Izbrana pojasnila v šestmesečnem računovodskem poročilu so takšne narave, da so pomembna za razumevanje sprememb v finančnem položaju in dosežkov skupine v polletju leta 2013 glede na polletje 2012 ter konec leta 2012.

8.1 Pregled pomembnih računovodskih usmeritev

Računovodsko poročilo je pripravljeno skladno z MRS 34 »Medletno poročanje«.

Skladno z določili MRS 34 so pojasnjeni pomembni poslovni dogodki, ki so potrebni za razumevanje finančnega stanja in dosežkov skupine glede na zadnje letno računovodsko poročilo, ki je bilo izdelano za leto 2012.

Računovodsko poročilo za obdobje od 1. 1. do 30. 6. 2013 ni revidirano.

Za pripravo medletnih računovodskih izkazov na dan 30. 6. 2013 so bile uporabljene iste računovodske usmeritve in metode izračunavanja kot v letnih računovodskih izkazih za leto 2012.

8.2 Sezonska narava oziroma cikličnost medletnega delovanja

Poslovanje skupine nima sezonskega značaja. Skladno z zavarovalno-tehničnimi pravili zavarovalnice v skupini odložijo tiste stroške oziroma odhodke in prihodke, ki se po svoji vsebini lahko oziroma morajo odložiti tudi ob koncu poslovnega leta.

8.3 Narava in znesek nenavadnih postavk

V šestih mesecih leta 2013 razen prevzema Zavarovalnice Maribor, ki je opisan v nadaljevanju, ni bilo nenavadnih dogodkov, ki bi po svoji naravi, obsegu ali načinu pojavljanja vplivali na sredstva, dolgove, kapital, čisti poslovni izid ali denarne tokove.

8.4 Izdaje, ponovni nakupi in poplačila dolžniških in lastniških vrednostnih papirjev

Skupina ni izdala novih dolžniških vrednostnih papirjev, prav tako še ni odplačala obstoječega podrejenega dolga. Dne 8. 7. 2013 je obvladujoča družba uspešno zaključila postopek povečanja osnovnega kapitala. Nove delnice in nov osnovni kapital v višini 71.856.376,23 EUR so bili 11. 7. 2013 vpisani v sodni register in tako na dan 30. 6. 2013 še niso izkazani v izkazu finančnega položaja.

8.5 Ključne računovodske ocene in presoje

Skupina je pretežno sestavljena iz finančnih družb, ki svoja sredstva kritnega premoženja in kritnih skladov pa tudi lastne vire nalagajo v finančne instrumente. Če poštena vrednost določenega finančnega instrumenta pade pod nabavno vrednost, skupina skladno z uveljavljenimi računovodskimi pravili presodi, ali gre za pomemben ali dolgotrajen padec

vrednosti in je potemtakem potrebno izvesti oslabitev finančnega instrumenta. Skupina je v polletju 2013 izvedla oslabitve naložb v glavnem v lastniške vrednostne papirje, in sicer v višini 239.130 EUR.

8.6 Analiza poslovnih odsekov

Različne dejavnosti družb v skupini so bile temelj za določitev odsekov, ki jih izkazujemo in katerih poslovanje ločeno spremljamo. V odseke smo združevali poslovanje družb na podlagi primerljivih storitev, ki jih družbe ponujajo (značilnosti zavarovalnih produktov, tržnih mrež in okoliščin, v katerih družbe poslujejo).

Glede na način dela, obseg in organizacijo dela, je »CODM«³ skupina, sestavljena iz članov uprave, direktorja finančno-računovodskega sektorja, direktorja kontrolinga in direktorja sektorja za upravljanje s tveganji. Rezultate odsekov, do nivoja zavarovalno-tehničnih rezultatov, naložbenih donosov in agregiranih rezultatov poslovanja, stanja sredstev, kapitala in zavarovalno-tehničnih rezervacij CODM lahko spremlja četrtno. Podatki, ki jih CODM pregleduje so del četrtnega poročila upravi o poslovanju skupine.

Poslovni odseki so pozavarovanje, premoženjsko zavarovanje, življenjsko zavarovanje in ostalo. Za spremljanje poslovanja odsekov sicer uporabljamo različne kazalnike, skupno merilo uspešnosti poslovanja v vseh odsekih pa je čisti dobiček poslovanja, izkazan po mednarodnih računovodskih standardih.

Odseka pozavarovanja in premoženjskih zavarovanj presegata prag 10 % v skupnih prihodkih, stanja sredstev in deleža v dobičku/izgubi in sta zato ločeno prikazana. Odsek življenjskih zavarovanj po nobenem od s standardi priporočenih meril vrednostno ne presega kvantitativnega praga, vendar je zaradi narave produktov življenjskih zavarovanj ter njihovih posebnosti, ki ta odsek bistveno ločujejo od ostalih, prikazan ločeno.

Z vstopom Zavarovalnice Maribor v skupino Save Re se je način prikazovanja poslovnih odsekov dopolnil še z geografsko segmentacijo in sicer ločeno izkazujemo poslovna odseka premoženjskih in življenjskih zavarovanj v Sloveniji in v tujini. Tako po novem prikazujemo tudi primerjalne odseke za leto 2012.

³ CODM (angl. Chief Operating Decision Maker«); CODM je lahko ena oseba, odgovorna za spremljanje rezultatov posameznega poslovnega odseka, lahko pa je to skupina ljudi, ki so odgovorni za alokacijo resursov ter spremljanje in ocenjevanje rezultatov poslovanja. CODM je funkcija in ne naziv.

Izkaz finančnega položaja po poslovnih odsekih – sredstva

30. 6. 2013	Pozavarovanje	Premoženjska zavarovanja			Življenjska zavarovanja			Ostalo	Skupaj
		Slovenija	Tujina	Skupaj	Slovenija	Tujina	Skupaj		
SREDSTVA	307.739.197	472.362.927	112.626.725	584.989.652	490.369.500	15.592.520	505.962.020	3.420.124	1.402.110.990
Neopredmetena dolgoročna sredstva	788.396	5.392.460	14.488.796	19.881.256	6.878.703	186.520	7.065.223	1.109.458	28.844.333
Opredmetena osnovna sredstva	2.422.302	23.241.200	11.876.887	35.118.087	2.758.336	2.828.484	5.586.820	2.002.417	45.129.626
Odložene terjatve za davek	2.534.849	1.266.029	-43.517	1.222.512	1.985.653	-2.400	1.983.253	0	5.740.614
Naložbene nepremičnine	155.087	718.762	4.342.547	5.061.309	46.987	166.836	213.823	0	5.430.219
Finančne naložbe v pridružene družbe	1.509.066	1.240.728	0	1.240.728	300.449	0	300.449	0	3.050.242
Finančne naložbe:	211.958.591	326.577.625	55.858.665	382.436.290	312.541.577	10.757.154	323.298.731	47.145	917.740.757
- posojila in depoziti	43.502.358	84.081.683	31.369.414	115.451.097	27.995.877	6.080.408	34.076.285	47.145	193.076.885
- v posesti do zapadlosti	3.028.660	62.012.986	4.962.444	66.975.430	89.282.058	2.202.482	91.484.540	0	161.488.630
- razpoložljive za prodajo	162.305.675	162.613.160	18.444.597	181.057.757	189.372.024	1.496.758	190.868.782	0	534.232.214
- vrednotene po pošteni vrednosti preko izkaza poslovnega izida	3.121.898	17.869.796	1.082.210	18.952.006	5.891.618	977.506	6.869.124	0	28.943.028
Sredstva zavarovancev, ki prevzemajo naložbeno tveganje	0	0	0	0	162.761.837	8.309	162.770.146	0	162.770.146
Znesek ZTR, prenesen pozavarovateljem	18.740.954	15.220.451	4.901.460	20.121.911	304.642	21.888	326.530	0	39.189.392
- iz prenosnih premij	510.520	7.657.695	1.138.615	8.796.309	30.736	125	30.861	0	9.337.689
- iz matematičnih rezervacij	0	0	0	0	100	0	100	0	100
- iz škodnih rezervacij	18.230.435	7.186.931	3.762.471	10.949.402	273.806	21.763	295.569	0	29.475.406
- iz drugih zavarovalno-tehničnih rezervacij	0	375.825	374	376.199	0	0	0	0	376.199
Terjatve	63.811.947	84.012.485	15.648.205	99.660.690	2.361.092	281.491	2.642.583	66.234	166.181.454
- Terjatve iz neposrednih zavarovalnih poslov	0	66.275.178	11.701.916	77.977.094	1.231.971	108.912	1.340.883	0	79.317.977
- Terjatve iz pozavarovanja in sozavarovanja	61.103.101	9.193.027	852.346	10.045.373	106.122	0	106.122	0	71.254.596
- Terjatve za odmerjeni davek	0	0	262.056	262.056	489.972	0	489.972	0	752.028
- Druge terjatve	2.708.846	8.544.280	2.831.887	11.376.167	533.027	172.579	705.606	66.234	14.856.853
Razmejeni stroški pridobivanja zavarovanja	4.842.943	12.395.663	3.240.164	15.635.827	285.076	1.914	286.990	0	20.765.760
Druga sredstva	662.527	1.293.399	397.574	1.690.973	42.235	27.916	70.151	73.635	2.497.286
Denar in denarni ustrezniki	312.535	750.510	1.573.306	2.323.816	102.913	1.314.408	1.417.321	121.235	4.174.907
Nekratkoročna sredstva namenjena za prodajo	0	253.615	342.638	596.253	0	0	0	0	596.253

Izkaz finančnega položaja po poslovnih odsekih – sredstva (nadaljevanje)

31. 12. 2012	Pozavarovanje	Premoženjska zavarovanja			Življenjska zavarovanja			Ostalo	Skupaj
		Slovenija	Tujina	Skupaj	Slovenija	Tujina	Skupaj		
SREDSTVA	373.644.281	93.483.909	110.400.037	203.883.947	44.919.348	14.891.267	59.810.615	3.252.893	640.591.738
Neopredmetena dolgoročna sredstva	988.924	840.706	14.577.103	15.417.809	107.186	173.048	280.234	1.080.976	17.767.943
Opredmetena osnovna sredstva	2.454.001	3.836.992	12.001.850	15.838.842	1.495.738	2.835.360	4.331.098	1.959.438	24.583.379
Odložene terjatve za davek	1.900.320	39.828	-43.283	-3.455	34.635	-2.364	32.271	0	1.929.136
Naložbene nepremičnine	156.253	348.391	4.437.367	4.785.758	0	163.291	163.291	0	5.105.302
Finančne naložbe v pridružene družbe	55.014.558	251.093	0	251.093	0	0	0	0	55.265.651
Finančne naložbe:	208.205.429	60.348.872	56.406.795	116.755.667	14.734.573	10.550.143	25.284.716	0	350.245.812
- posojila in depoziti	45.478.509	19.489.881	32.342.174	51.832.055	3.006.836	6.030.782	9.037.618	0	106.348.182
- v posesti do zapadlosti	5.118.283	1.996.598	5.325.599	7.322.197	1.925.979	2.197.022	4.123.001	0	16.563.481
- razpoložljive za prodajo	157.019.599	38.862.393	17.382.584	56.244.977	9.801.758	1.212.826	11.014.584	0	224.279.160
- vrednotene po pošteni vrednosti preko izkaza poslovnega izida	589.038	0	1.356.438	1.356.438	0	1.109.513	1.109.513	0	3.054.989
Sredstva zavarovancev, ki prevzemajo naložbeno tveganje	0	0	0	0	27.617.984	5.919	27.623.903	0	27.623.903
Znesek ZTR, prenesen pozavarovateljem	29.563.434	3.572.180	4.282.327	7.854.507	11.091	838	11.929	0	37.429.870
- iz prenosnih premij	2.385.758	986.465	896.196	1.882.661	10.916	838	11.754	0	4.280.172
- iz matematičnih rezervacij	0	0	0	0	175	0	175	0	175
- iz škodnih rezervacij	27.177.676	2.046.642	3.386.131	5.432.773	0	0	0	0	32.610.449
- iz drugih zavarovalno-tehničnih rezervacij	0	539.073	0	539.073	0	0	0	0	539.073
Terjatve	66.337.124	19.261.937	12.565.526	31.827.463	488.475	232.194	720.669	140.474	99.025.730
- Terjatve iz neposrednih zavarovalnih poslov	0	16.096.410	9.259.876	25.356.286	221.022	108.798	329.820	1.277	25.687.383
- Terjatve iz pozavarovanja in sozavarovanja	53.767.568	190.468	520.708	711.176	0	560	560	0	54.479.304
- Terjatve za odmerjeni davek	1.840.414	0	273.940	273.940	0	0	0	0	2.114.354
- Druge terjatve	10.729.142	2.975.059	2.511.002	5.486.061	267.453	122.836	390.289	139.197	16.744.689
Razmejeni stroški pridobivanja zavarovanja	7.747.252	4.594.294	3.525.496	8.119.791	189.568	2.090	191.658	0	16.058.701
Druga sredstva	264.314	267.497	480.051	747.548	930	104.857	105.787	29.047	1.146.698
Denar in denarni ustrezniki	1.012.672	122.119	1.826.192	1.948.311	239.168	815.379	1.054.547	42.958	4.058.488
Nekratkoročna sredstva namenjena za prodajo	0	0	340.613	340.613	0	10.512	10.512	0	351.125

Izkaz finančnega položaja po poslovnih odsekih – obveznosti

30. 6. 2013	Pozavarovanje	Premoženjska zavarovanja			Življenjska zavarovanja			Ostalo	Skupaj
		Slovenija	Tujina	Skupaj	Slovenija	Tujina	Skupaj		
OBVEZNOSTI	269.587.186	520.601.027	112.992.070	633.593.097	481.887.406	18.195.530	500.082.936	-1.152.232	1.402.110.990
Kapital	64.840.466	74.992.658	40.881.493	115.874.151	36.755.546	12.224.292	48.979.838	-1.295.018	228.399.437
Kapital lastnikov obvladujoče družbe	64.840.466	44.056.599	40.412.400	84.468.999	20.963.797	10.824.489	31.788.286	-1.337.279	179.760.473
Neobvladujoči deleži kapitala	0	30.936.059	469.093	31.405.152	15.791.749	1.399.803	17.191.552	42.261	48.638.965
Podrejene obveznosti	31.263.725	7.000.000	0	7.000.000	0	0	0	0	38.263.725
Zavarovalno-tehnične rezervacije	139.436.837	398.013.072	66.136.608	464.149.680	271.251.378	5.214.749	276.466.127	0	880.052.644
- Prenosne premije	30.812.439	130.918.458	23.751.083	154.669.541	788.636	115.494	904.130	0	186.386.110
- Matematične rezervacije	0	0	0	0	256.217.642	4.904.810	261.122.452	0	261.122.452
- Škodne rezervacije	108.617.262	251.591.612	42.285.589	293.877.201	14.245.100	194.445	14.439.545	0	416.934.008
- Druge zavarovalno-tehnične rezervacije	7.136	15.503.002	99.936	15.602.938	0	0	0	0	15.610.074
Zavarovalno-tehnične rezervacije v korist življenjskih zavarovancev, ki prevzemajo naložbeno tveganje	0	0	0	0	158.244.633	8.309	158.252.942	0	158.252.942
Druge rezervacije	335.272	4.562.519	497.649	5.060.168	1.376.577	25.635	1.402.212	0	6.797.652
Odložene obveznosti za davek	0	4.016.511	-7.153	4.009.358	1.002.579	-631	1.001.948	3.498	5.014.804
Druge finančne obveznosti	437	6.318.841	6.002	6.324.843	670.000	0	670.000	281	6.995.561
Obveznosti iz poslovanja	30.883.566	14.941.918	1.544.585	16.486.503	8.790.364	147.121	8.937.485	0	56.307.554
- Obveznosti iz neposrednih zavarovalnih poslov	0	4.698.032	712.849	5.410.881	7.944.922	101.211	8.046.133	0	13.457.014
- Obveznosti iz pozavarovanja in sozavarovanja	30.024.281	9.527.989	737.448	10.265.437	106.122	0	106.122	0	40.395.839
- Obveznosti za odmerjeni davek	859.285	715.897	94.288	810.185	739.320	45.910	785.230	0	2.454.700
Ostale obveznosti	2.826.883	10.755.508	3.932.886	14.688.394	3.796.329	576.055	4.372.384	139.007	22.026.668

Izkaz finančnega položaja po poslovnih odsekih – obveznosti (nadaljevanje)

31. 12. 2012	Pozavarovanje	Premoženjska zavarovanja			Življenjska zavarovanja			Ostalo	Skupaj
		Slovenija	Tujina	Skupaj	Slovenija	Tujina	Skupaj		
OBVEZNOSTI	335.504.068	124.154.125	109.447.950	233.602.075	55.432.305	17.927.051	73.359.356	-1.873.761	640.591.738
Kapital	73.415.200	34.226.639	39.428.970	73.655.609	13.531.488	12.669.404	26.200.892	-1.918.260	171.353.442
Kapital lastnikov obvladujoče družbe	73.415.200	34.226.639	38.890.976	73.117.615	13.531.488	11.191.536	24.723.024	-1.918.260	169.337.580
Neobvladujoči deleži kapitala	0	0	537.994	537.994	0	1.477.868	1.477.868	0	2.015.862
Podrejene obveznosti	31.244.573	0	0	0	0	0	0	0	31.244.573
Zavarovalno-tehnične rezervacije	194.307.091	83.882.154	63.525.718	147.407.872	13.920.775	4.512.478	18.433.253	0	360.148.216
- Prenosne premije	36.718.702	31.426.093	22.141.324	53.567.417	283.586	122.175	405.761	0	90.691.880
- Matematične rezervacije	0	0	0	0	13.543.707	4.223.605	17.767.312	0	17.767.312
- Škodne rezervacije	157.537.505	49.131.658	41.271.454	90.403.112	93.482	166.698	260.180	0	248.200.797
- Druge zavarovalno-tehnične rezervacije	50.884	3.324.403	112.940	3.437.343	0	0	0	0	3.488.227
Zavarovalno-tehnične rezervacije v korist življenjskih zavarovancev, ki prevzemajo naložbeno tveganje	0	0	0	0	27.034.945	5.919	27.040.864	0	27.040.864
Druge rezervacije	324.745	332.896	586.394	919.290	81.480	25.484	106.964	0	1.350.999
Odložene obveznosti za davek	0	0	0	0	0	0	0	3.498	3.498
Druge finančne obveznosti	205	2.000.309	367.919	2.368.228	670.000	0	670.000	132	3.038.565
Obveznosti iz poslovanja	34.449.993	539.589	1.462.983	2.002.572	27.940	146.697	174.637	10.821	36.638.022
- Obveznosti iz neposrednih zavarovalnih poslov	0	480.477	905.602	1.386.079	3.681	106.902	110.583	10.101	1.506.763
- Obveznosti iz pozavarovanja in sozavarovanja	34.449.993	52.525	446.734	499.259	0	2.108	2.108	0	34.951.358
- Obveznosti za odmerjeni davek	0	6.587	110.647	117.234	24.259	37.687	61.946	720	179.900
Ostale obveznosti	1.762.261	3.172.538	4.075.966	7.248.504	165.677	567.069	732.746	30.048	9.773.559

Izkaz poslovnega izida po poslovnih odsekih

1-6/2013	Pozavarovanje	Premoženjska zavarovanja			Življenska zavarovanja			Ostalo	Skupaj
	Skupaj	Slovenija	Tujina	Skupaj	Slovenija	Tujina	Skupaj	Skupaj	Skupaj
Čisti prihodki od zavarovalnih premij	52.720.903	59.440.312	23.440.543	82.880.855	17.249.208	1.969.797	19.219.005	0	154.820.763
- Obračunane kosmate zavarovalne premije	68.941.365	75.431.607	26.426.843	101.858.450	17.335.817	1.963.745	19.299.562	0	190.099.377
- Obračunana premija oddana v pozavarovanje in sozavarovanje	-4.179.275	-8.042.447	-1.609.966	-9.652.413	-141.265	-711	-141.976	0	-13.973.664
- Sprememba kosmatih prenosnih premij	-14.596.877	-8.398.713	-1.598.080	-9.996.793	46.598	6.763	53.361	0	-24.540.309
- Sprememba prenosnih premij za pozavarovalni in sozavarovalni del	2.555.690	449.865	221.746	671.611	8.058	0	8.058	0	3.235.359
Prihodki od naložb v pridružene družbe	0	5.912.064	0	5.912.064	3.990.890	0	3.990.890	49.329	9.952.283
- Dobiček iz naložb v kapital pridruženih družb, obračunan z uporabo kapitalske metode	0	1.300.117	0	1.300.117	877.632	0	877.632	49.329	2.227.078
- Drugi prihodki	0	4.611.947	0	4.611.947	3.113.258	0	3.113.258	0	7.725.205
Prihodki od naložb	5.189.919	2.673.178	1.728.821	4.401.999	4.015.168	366.446	4.381.614	660	13.974.192
- Obrestni prihodki	2.818.508	2.438.508	1.557.481	3.995.989	1.601.542	256.387	1.857.929	660	8.673.086
- Drugi prihodki naložb	2.371.411	234.670	171.340	406.010	135.168	110.026	245.194	0	3.022.615
- Čisti neiztrženi dobički naložb življenskih zavarovancev, ki prevzemajo naložbeno tveganje	0	0	0	0	2.278.458	33	2.278.491	0	2.278.491
Drugi zavarovalni prihodki	293.539	1.383.372	666.010	2.049.382	164.387	48.406	212.793	259.349	2.815.063
- Prihodki od provizij	-353.755	836.917	222.239	1.059.156	0	0	0	0	705.401
- Drugi zavarovalni prihodki	647.294	546.455	443.771	990.226	164.387	48.406	212.793	259.349	2.109.662
Drugi prihodki	5.968	399.612	387.942	787.554	-3.938	37.749	33.811	1.566	828.899
Čisti odhodki za škode	-31.798.711	-38.431.155	-10.353.070	-48.784.225	-9.493.844	-257.757	-9.751.601	0	-90.334.537
- Obračunani kosmati zneski škod zmanjšani za prihodke od uveljavljenih regresov	-28.057.140	-39.303.412	-10.259.847	-49.563.259	-8.653.982	-231.468	-8.885.450	0	-86.505.849
- Obračunani deleži pozavarovateljev in sozavarovateljev	396.536	3.352.928	420.914	3.773.842	52.395	0	52.395	0	4.222.773
- Sprememba kosmatih škodnih rezervacij	-2.005.051	-652.531	-958.132	-1.610.663	-906.693	-26.289	-932.982	0	-4.548.696
- Sprememba škodnih rezervacij za pozavarovalni in sozavarovalni del	-2.133.056	-1.828.140	443.995	-1.384.145	14.436	0	14.436	0	-3.502.765
Sprememba drugih zavarovalno-tehničnih rezervacij	0	-1.011.948	0	-1.011.948	-375.011	-633.466	-1.008.477	0	-2.020.425
Sprememba zavarovalno-tehničnih rezervacij zavarovancev, ki prevzemajo naložbeno tveganje	0	0	0	0	-472.119	-2.295	-474.414	0	-474.414
Odhodki za bonuse in popuste	9.804	-168.075	-158.084	-326.159	1.310	0	1.310	0	-315.045
Obratovalni stroški	-15.361.410	-19.392.342	-11.246.372	-30.638.714	-5.585.087	-1.691.080	-7.276.167	-332.029	-53.608.320
- Stroški pridobivanja zavarovanj	-14.833.307	-8.070.056	-4.118.637	-12.188.693	-1.834.405	-772.913	-2.607.318	0	-29.629.318
- Spremembe v razmejenih stroških pridobivanja zavarovanj	1.587.805	1.476.586	-348.244	1.128.342	-358.133	-177	-358.310	0	2.357.837
- Drugi obratovalni stroški	-2.115.908	-12.798.872	-6.779.491	-19.578.363	-3.392.549	-917.990	-4.310.539	-332.029	-26.336.839
Odhodki od finančnih sredstev in obveznosti	-2.253.173	-707.471	-129.577	-837.048	-5.150.257	-197.038	-5.347.295	-149	-8.437.665
- Oslabitve finančnih sredstev, ki niso merjena po pošteni vrednosti skozi poslovni izid	-175.326	-1.003	5.735	4.732	-23.918	-44.618	-68.536	0	-239.130
- Obrestni odhodki	-624.222	-100.788	-9.237	-110.025	-4.726	-8.582	-13.308	-149	-747.704
- Drugi odhodki naložb	-1.453.625	-605.680	-126.075	-731.755	-173.757	-143.605	-317.362	0	-2.502.742
- Čiste neiztržene izgube naložb življenskih zavarovancev, ki prevzemajo naložbeno tveganje	0	0	0	0	-4.947.856	-233	-4.948.089	0	-4.948.089
Drugi zavarovalni odhodki	-980.732	-1.765.114	-2.675.506	-4.440.620	-164.837	-122.605	-287.442	0	-5.708.794
Drugi odhodki	-4.812	-81.847	-191.918	-273.765	-1	-1.713	-1.714	-1.402	-281.693
Poslovni izid pred obdavčitvijo	7.821.295	8.250.586	1.468.788	9.719.375	4.175.869	-483.556	3.692.313	-22.676	21.210.307
Odhodek za davek	-1.340.427	-518.573	0	-518.573	-122.827	0	-122.827	0	-1.981.827
Čisti poslovni izid obračunskega obdobja	6.480.868	7.732.013	1.468.788	9.200.802	4.053.042	-483.556	3.569.486	-22.676	19.228.480
Čisti poslovni izid lastnikov obvladujoče družbe	6.480.868	7.422.685	1.528.259	8.950.945	3.908.078	-389.855	3.518.223	-17.906	18.932.130

Izkaz poslovnega izida po poslovnih odsekih (nadaljevanje)

1-6/2012	Pozavarovanje	Premoženjska zavarovanja			Življenska zavarovanja			Ostalo	Skupaj
	Skupaj	Slovenija	Tujina	Skupaj	Slovenija	Tujina	Skupaj	Skupaj	Skupaj
Čisti prihodki od zavarovalnih premij	55.148.705	33.305.700	23.651.605	56.957.304	5.089.534	1.544.333	6.633.867	0	118.739.876
- Obračunane kosmate zavarovalne premije	81.519.044	42.994.162	27.472.254	70.466.416	5.039.292	1.474.822	6.514.114	0	158.499.574
- Obračunana premija oddana v pozavarovanje in sozavarovanje	-8.558.034	-3.326.167	-2.289.994	-5.616.162	-32.276	-685	-32.961	0	-14.207.157
- Sprememba kosmatih prenosnih premij	-19.436.531	-7.604.098	-1.832.291	-9.436.389	82.518	70.196	152.714	0	-28.720.206
- Sprememba prenosnih premij za pozavarovalni in sozavarovalni del	1.624.226	1.241.803	301.636	1.543.439	0	0	0	0	3.167.665
Prihodki od naložb v pridružene družbe	0	2.097.723	0	2.097.723	1.104.907	0	1.104.907	105.102	3.307.732
- Dobiček iz naložb v kapital pridruženih družb, obračunan z uporabo kapitalske metode	0	2.097.723	0	2.097.723	1.104.907	0	1.104.907	105.102	3.307.732
Prihodki od naložb	4.822.965	1.260.402	2.175.123	3.435.525	2.348.123	433.979	2.782.102	390.255	11.430.847
- Obrestni prihodki	3.757.325	1.195.491	1.393.514	2.589.005	323.896	196.649	520.545	8.036	6.874.911
- Drugi prihodki naložb	1.065.640	64.911	781.609	846.520	16.781	237.329	254.110	382.219	2.548.489
- Čisti neiztrženi dobički naložb življenskih zavarovancev, ki prevzemajo naložbeno tveganje	0	0	0	0	2.007.446	1	2.007.447	0	2.007.447
Drugi zavarovalni prihodki	2.011.272	850.843	713.676	1.564.519	140	39.294	39.434	31.965	3.647.190
- Prihodki od provizij	924.649	322.967	243.862	566.829	0	0	0	0	1.491.478
- Drugi zavarovalni prihodki	1.086.623	527.876	469.814	997.690	140	39.294	39.434	31.965	2.155.712
Drugi prihodki	4.816	13.964	291.566	305.530	0	12.360	12.360	2.064	324.770
Čisti odhodki za škode	-32.883.031	-19.429.248	-12.924.108	-32.353.356	-3.018.973	-205.579	-3.224.552	0	-68.460.939
- Obračunani kosmati zneski škod zmanjšani za prihodke od uveljavljenih regresov	-29.491.264	-17.242.961	-13.068.724	-30.311.685	-2.973.947	-172.368	-3.146.315	0	-62.949.264
- Obračunani deleži pozavarovateljev in sozavarovateljev	1.986.208	225.353	576.431	801.784	0	0	0	0	2.787.992
- Sprememba kosmatih škodnih rezervacij	-11.667.014	-2.741.366	-415.895	-3.157.261	-45.026	-33.211	-78.237	0	-14.902.512
- Sprememba škodnih rezervacij za pozavarovalni in sozavarovalni del	6.289.039	329.726	-15.920	313.806	0	0	0	0	6.602.845
Sprememba drugih zavarovalno-tehničnih rezervacij	0	-2.639	2.948	309	273.162	-466.315	-193.153	0	-192.844
Sprememba zavarovalno-tehničnih rezervacij zavarovancev, ki prevzemajo naložbeno tveganje	0	0	0	0	-1.536.215	-2.510	-1.538.725	0	-1.538.725
Odhodki za bonuse in popuste	24.197	-61.018	-113.403	-174.421	0	0	0	0	-150.224
Obratovalni stroški	-19.037.952	-10.397.266	-11.025.417	-21.422.683	-1.769.896	-1.543.841	-3.313.737	-127.495	-43.901.867
- Stroški pridobivanja zavarovanj	-17.061.494	-5.578.976	-4.743.209	-10.322.185	-963.637	-805.935	-1.769.572	0	-29.153.251
- Spremembe v razmejenih stroških pridobivanja zavarovanj	-239.988	742.849	175.985	918.834	-38.489	-1.253	-39.742	0	639.104
- Drugi obratovalni stroški	-1.736.470	-5.561.139	-6.458.193	-12.019.332	-767.770	-736.653	-1.504.423	-127.495	-15.387.720
Odhodki od finančnih sredstev in obveznosti	-3.296.318	-73.401	-434.722	-508.123	-1.422.727	-97.279	-1.520.006	0	-5.324.447
- Oslabitev finančnih sredstev, ki niso merjena po pošteni vrednosti skozi poslovni izid	-749.958	0	-22.478	-22.478	0	-1.146	-1.146	0	-773.582
- Obrestni odhodki	-777.248	-55.131	-15.848	-70.979	0	-18.822	-18.822	0	-867.049
- Drugi odhodki naložb	-1.769.112	-18.270	-396.396	-414.666	-4.731	-77.287	-82.018	0	-2.265.796
- Čiste neiztržene izgube naložb življenskih zavarovancev, ki prevzemajo naložbeno tveganje	0	0	0	0	-1.417.996	-24	-1.418.020	0	-1.418.020
Drugi zavarovalni odhodki	-962.765	-1.327.677	-2.505.402	-3.833.079	-7.123	-99.209	-106.332	0	-4.902.176
Drugi odhodki	-5	-4.834	-355.631	-360.465	-1	-2.369	-2.370	1	-362.839
Poslovni izid pred obdavčitvijo	5.831.883	6.232.549	-523.765	5.708.783	1.060.932	-387.136	673.795	401.892	12.616.354
Odhodek za davek	-1.159.272	-833.797	-293.039	-1.126.836	-26.035	0	-26.035	0	-2.312.143
Čisti poslovni izid obračunskega obdobja	4.672.611	5.398.752	-816.804	4.581.947	1.034.897	-387.136	647.760	401.892	10.304.211
Čisti poslovni izid lastnikov obvladujoče družbe	4.672.611	5.389.747	-556.973	4.832.773	1.034.839	-223.867	810.971	336.014	10.652.370
Čisti poslovni izid neobvladujočih lastnikov	0	9.005	-259.831	-250.826	58	-163.269	-163.211	65.878	-348.159

Poslovanje med odseki

(v EUR)	Pozavarovanje		Premožnjska zavarovanja		Življenjska zavarovanja		Ostalo		Konsolidacija		Skupaj	
	1-6/2013	1-6/2012	1-6/2013	1-6/2012	1-6/2013	1-6/2012	1-6/2013	1-6/2012	1-6/2013	1-6/2012	1-6/2013	1-6/2012
Čisti prihodki od zavarovalnih premij	18.149.746	13.240.985	154.786	108.881	0	0	0	0	-18.304.532	-13.349.866	0	0
Čisti odhodki za škode	-9.474.187	-4.481.103	-23.170	3.797	0	-298	0	0	9.497.357	4.477.604	0	0
Obratovalni stroški	-3.831.273	-3.369.009	-87.081	-114.568	-24.595	-28.101	0	-3.647	3.942.949	3.515.325	0	0
Prihodki od naložb	166.317	231.767	1.174	0	0	0	0	0	-167.491	-231.767	0	0
Drugi prihodki	2.277	2.984	800	0	0	0	0	0	-3.077	-2.984	0	0

8.7 Poslovne združitve

V februarju letošnjega leta je obvladujoča družba dobila dovoljenje nadzornega organa za povečanje kvalificiranega deleža v Zavarovalnici Maribor. Dne 25. 4. 2013 je obvladujoča družba pridobila 1.468.175 delnic Zavarovalnice Maribor in naslednji dan objavila prevzemno namero za vse preostale delnice, ki niso bile v njeni lasti oziroma v lasti Slovenske odškodninske družbe, s katero je imela sklenjen delničarski sporazum. Pogodbena cena za posamezno delnic je znašala 10,24 EUR.

Glavni razlog za prevzem Zavarovalnice Maribor je optimizacija poslovanja na področju zavarovalne dejavnosti skupine kot tudi dejstvo, da je to družba visokega razvojnega potenciala za skupino Sava Re na področju modernih zavarovalnih produktov namenjenih slovenskemu in drugim ciljnim trgom skupine Sava Re. Finančna moč skupine se je z vstopom nove članice pomembno povečala to pa nenazadnje pomeni tudi večjo varnost za zavarovance.

Prva konsolidacija skupine Sava Re ob vstopu Zavarovalnice Maribor v skupino je bila izvedena 30. 4. 2013. V naslednji tabeli izkazujemo pripoznane pošteno vrednosti za pomembne skupine pridobljenih sredstev in prevzetih obveznosti.

Poštena vrednost pridobljenih sredstev in prevzetih obveznosti

(v EUR)	Zavarovalnica Maribor
SREDSTVA	
Opredmetena osnovna sredstva	8.099.959
OBVEZNOSTI	
Kosmate zavarovalno-tehnične rezervacije	-15.000.000
Odložene obveznosti za davek	3.926.993

Knjigovodska vrednost neto sredstev Zavarovalnice Maribor v izkazu finančnega položaja Skupine Sava Re na ta dan znaša 119.976 tisoč EUR. Kupnina za delnice, pridobljene ob prevzemu je znašala 15.034 tisoč EUR. Poštena vrednost neobvladujočih deležev kapitala pa je znašala 47.425 tisoč EUR. V naslednji tabeli prikazujemo izračun dobrega imena iz naslova prevzema Zavarovalnice Maribor.

Izračun dobrega imena iz naslova prevzema Zavarovalnice Maribor

(v EUR)	Zavarovalnica Maribor
Knjigovodska vrednost deleža po kapitalski metodi	54.352.911
Prevrednotenje obstoječega deleža na tržno vrednost	7.725.205
Dokup deleža	15.034.112
Tržna vrednost naložbe	77.112.228
Poštena vrednost pridobljenih neto sredstev	-119.973.006
Neobvladujoči deleži kapitala	47.425.328
Dobro ime	4.564.550

Dobiček iz naslova prevrednotenja obstoječega deleža pred prevzemom na tržno vrednost v višini 7.725 tisoč EUR skupina izkazuje v konsolidiranem izkazu poslovnega izida in sicer v postavki »Drugi prihodki od naložb«.

Na dan 30. 6. 2013 je obvladujoča družba 60,6626 % lastnica Zavarovalnice Maribor. V enakem deležu ji pripadajo tudi glasovalne pravice v tej družbi.

Poslovni izid (pred obdavčitvijo) Zavarovalnice Maribor za obdobje od datuma prevzema (1. 5. – 30. 6. 2013), ki je bil vključen v konsolidacijo je znašal 1,3 mio EUR. Za to obdobje je bilo v konsolidiran izkaz poslovnega izida vključenih za 42,5 mio EUR prihodkov in 41,2 mio EUR odhodkov. Zavarovalnica Maribor je bila pred prevzemom pridružena družba skupine Sava Re zato v konsolidiranem izkazu poslovnega izida izkazujemo tudi dobiček iz te naložbe, obračunan z uporabo kapitalske metode za obdobje od 1. 1. do 30. 4. 2013 v višini 2,2 mio EUR. V primeru, da bi bila Zavarovalnica Maribor polno konsolidirana že od 1. 1. 2013 bi bili prihodki skupine Sava Re višji za 81 mio EUR, čisti poslovni izid obračunskega obdobja pa bi bil višji za 2,3 mio EUR.

Zavarovalnica Maribor je na dan 30. 6. 2013 lastnica 346.433 delnic obvladujoče družbe, zato se je vrednost lastnih delnic v konsolidirani bilanci stanja povečala za 2.598 tisoč EUR in znaša 2.600 tisoč EUR.

Zavarovalnica Maribor je 100 % lastnica zavarovalno zastopniške družbe Vivus d.o.o., ki je specializirana za svetovanje in trženje osebnih zavarovanj in ima v 100 % lasti dve družbi in sicer Ornatus d.o.o. in Ornatus KC d.o.o. Prva se ukvarja z zavarovalnim zastopanjem druga pa je klicni center za potrebe Zavarovalnice Maribor.

8.8 Opis pomembnih sprememb v izkazu finančnega položaja

8.8.1 Opredmetena osnovna sredstva

Gibanje nabavne vrednosti in popravka vrednosti opredmetenih osnovnih sredstev

(v EUR)	Zemljišča	Zgradbe	Oprema	Druge opredmetena sredstva	Skupaj
Nabavna vrednost					
1. 1. 2013	3.774.723	21.730.164	10.233.025	412.214	36.150.126
Povečanja, prevzem ZM	3.366.177	22.856.789	12.494.020	26.983	38.743.969
Povečanja	45.004	94.386	708.537	12.752	860.679
Odtujitve	0	-79.369	-149.254	-11.032	-239.655
Slabitve	0	0	0	0	0
Tečajne razlike	9.787	10.950	2.847	1.839	25.423
30. 6. 2013	7.195.691	44.612.920	23.289.175	442.756	75.540.542
Popravek vrednosti					
1. 1. 2013	0	5.038.678	6.388.687	139.382	11.566.747
Povečanja, prevzem ZM	0	7.724.497	8.804.439	26.545	16.555.481
Povečanja	0	1.118.230	1.231.204	17.475	2.366.909
Odtujitve	0	15.430	-101.411	0	-85.981
Slabitve	0	0	0	0	0
Tečajne razlike	0	5.815	1.302	643	7.760
30. 6. 2013	0	13.902.650	16.324.221	184.045	30.410.916
Neodpisana vrednost 1. 1. 2013	3.774.723	16.691.486	3.844.338	272.832	24.583.379
Neodpisana vrednost 30. 6. 2013	7.195.691	30.710.270	6.964.954	258.711	45.129.626

Skupina je ob prevzemu Zavarovalnice Maribor povečala knjigovodsko vrednost opredmetenih osnovnih sredstev za 22,2 mio EUR.

8.8.2 Finančne naložbe v pridružene družbe

V konsolidiranih izkazih so se naložbe v pridružene družbe, ki se obračunajo po kapitalski metodi, znižale. Razlog je v tem, da je po uspešnem prevzemu Zavarovalnica Maribor postala odvisna družba skupine Sava Re. Zavarovalnica Maribor je 20 % lastnica pokojninske družbe Moja naložba in skupina Sava Re ima s tem skupno 45 % udeležbo v tej družbi. Iz tega naslova so se finančne naložbe v pridružene družbe povečale za 1,3 mio EUR.

8.8.3 Finančne naložbe

Finančne naložbe skupaj z naložbami v korist življenjskih zavarovancev, ki prevzemajo naložbeno tveganje, so se s prevzemom Zavarovalnice Maribor v polletju 2013 glede na stanje 31. 12. 2012 povečale za 702,7 mio EUR. Najbolj se je povečalo stanje finančnih naložb s stalnim donosom (za 310 mio EUR) v skupini naložb razpoložljivih za prodajo. Zelo pomembno je tudi povečanje naložb v korist življenjskih zavarovancev, ki prevzemajo naložbeno tveganje (za 135,2 mio EUR).

Finančne naložbe na dan 30. 6. 2013

(v EUR)	V posesti do zapadlosti v plačilo	Po poštenu vrednosti preko IPI			Razpoložljivo za prodajo	Posojila in terjatve	Skupaj
		Neizvedeni instrumenti		Izvedeni instrumenti			
		Za trgovanje	Razporejeni v to skupino				
Dolgoročne finančne naložbe	158.964.663	8.528.869	1.665.104	0	466.181.338	74.281.352	709.621.326
Delnice in drugi vrednostni papirji s spremenljivim donosom in kuponi skladov	0	0	0	0	33.675.373	0	33.675.373
Dolžniški vrednostni papirji in drugi vrednostni papirji s stalnim donosom	158.452.779	8.528.869	1.665.104	0	432.454.322	0	601.101.074
Hipotekarna posojila	0	0	0	0	0	622.750	622.750
Ostale finančne naložbe	0	0	0	0	51.643	96.830	148.473
Druga dana posojila	0	0	0	0	0	358.495	358.495
Depoziti	511.884	0	0	0	0	73.203.277	73.715.161
Kratkoročne finančne naložbe	2.523.967	15.430.843	3.318.212	0	68.050.876	118.795.533	208.119.431
Delnice in deleži kupljeni za prodajo	0	4.703	927.432	0	6.377.127	0	7.309.262
Vrednostni papirji kupljeni za prodajo oz. s preostalo dospelostjo do enega leta	2.523.967	15.426.140	2.390.780	0	61.673.749	0	82.014.636
Dana kratkoročna posojila	0	0	0	0	0	392.299	392.299
Depoziti pri bankah	0	0	0	0	0	108.548.110	108.548.110
Finančne naložbe pozavarovalnic iz naslova pozavarovalnih pogodb pri cedentih	0	0	0	0	0	9.855.124	9.855.124
Skupaj	161.488.630	23.959.712	4.983.316	0	534.232.214	193.076.885	917.740.757
Sredstva zavarovancev, ki prevzemajo naložbeno tveganje	9.245.248	117.812.069	27.394.098	270.601	0	8.048.130	162.770.146

8.8.4 Terjatve

Terjatve so se povečale za 67,2 mio EUR. Največji porast skupina beleži pri terjatvah iz neposrednih zavarovalnih poslov zaradi prevzema Zavarovalnice Maribor, in sicer v višini 47,1 mio EUR. Za 9,3 mio EUR so se iz istega razloga povečale tudi terjatve iz pozavarovanja in sozavarovanja.

Vrste terjatev

(v EUR)	30. 6. 2013			31. 12. 2012		
	Kosmata vrednost	Popravek	Terjatev	Kosmata vrednost	Popravek	Terjatev
Terjatve do zavarovalcev	107.544.582	-33.298.796	74.245.786	38.576.517	-15.717.125	22.859.392
Terjatve do zavarovalni posrednikov	5.372.962	-602.952	4.770.010	2.932.931	-361.896	2.571.035
Druge terjatve iz neposrednih zavarovalnih poslov	684.881	-382.700	302.181	616.267	-359.311	256.956
Terjatve iz neposrednih zavarovalnih poslov	113.602.425	-34.284.448	79.317.977	42.125.715	-16.438.332	25.687.383
Terjatve za premijo iz pozavarovanj in sozavarovanj	57.745.348	-695.046	57.050.302	51.720.195	-682.955	51.037.240
Terjatve za deleže v zneskih škod	13.306.941	-76.438	13.230.503	2.880.193	-96.438	2.783.755
Druge terjatve iz sozavarovanja in pozavarovanja	973.791		973.791	658.309		658.309
Terjatve iz pozavarovanja in sozavarovanja	72.026.080	-771.484	71.254.596	55.258.697	-779.393	54.479.304
Terjatev za odmerjeni davek	752.028	0	752.028	2.114.354	0	2.114.354
Druge kratkoročne terjatve iz zavarovalnih poslov	30.180.668	-25.927.222	4.253.446	11.146.115	-7.573.527	3.572.588
Terjatve iz financiranja	2.909.929	-1.601.819	1.308.110	2.481.647	-1.543.942	937.705
Druge terjatve	10.489.340	-1.194.043	9.295.297	12.870.658	-636.262	12.234.396
Druge terjatve	43.579.937	-28.723.084	14.856.853	26.498.420	-9.753.731	16.744.689
Skupaj	229.960.470	-63.779.016	166.181.454	125.997.186	-26.971.456	99.025.730

Popravki terjatev še ne vključujejo morebitnih učinkov prilagoditve računovodskih politik Zavarovalnice Maribor politikam skupine Sava Re. Le-ti bodo izkazani v prihodnjih poslovnih poročilih.

8.8.5 Podrejene obveznosti

Stanje podrejenih obveznosti se je v največji meri tudi tu povečalo zaradi vpliva konsolidacije Zavarovalnice Maribor, ki je 25. 8. 2008 izdala podrejeno obveznico v nominalni vrednosti izdaje 7 mio EUR, s kuponsko obrestno mero 7,5 % letno. Glavnica in zadnji kupon obveznice zapade v plačilo 25. 8. 2015. Obveznica ni zamenljiva in ne vsebuje klavzule odpoklica pred njihovo dospelostjo.

8.8.6 Zavarovalno-tehnične rezervacije

Zavarovalno-tehnične rezervacije so se povečale za 520 mio EUR. Od tega 510,7 mio EUR izvira iz prevzema in konsolidacije Zavarovalnice Maribor. Zavarovalno-tehnične rezervacije v korist življenjskih zavarovancev, ki prevzemajo naložbeno tveganje pa so se iz istega naslova povečale za 131,2 mio EUR.

Gibanje kosmatih zavarovalno-tehničnih rezervacij

(v EUR)	1. 1. 2013	1. 1. 2013	Povečanje	Povečanje	Poraba in	Tečajne	30. 6. 2013	30. 6. 2013
	konsolidirano	pred					pred	
	1	2	3	4	5	6	7 = 2+3+4+5+6	8
Kosmate prenosne premije	90.691.880	98.293.474	84.881.635	75.426.336	-64.632.006	18.265	193.987.704	186.386.110
Matematične rezervacije	17.767.312	17.767.313	6.126.041	244.682.347	-7.494.247	40.999	261.122.453	261.122.452
Kosmate škodne rezervacije	248.200.797	263.602.556	36.346.668	179.446.741	-47.110.916	50.718	432.335.767	416.934.008
Kosmate rezervacije za bonuse, popuste in storno	562.560	703.541	806.446	59.591	-661.050	-545	907.983	767.002
Druge kosmate zavarovalno-tehnične rezervacije	2.925.667	2.925.667	3.704.579	11.068.290	-2.855.879	415	14.843.072	14.843.072
ZTR v korist življenjskih zavarovancev, ki prevzemajo naložbeno tveganje	27.040.864	27.040.864	5.672.676	130.451.708	-4.912.401	95	158.252.942	158.252.942
Skupaj	387.189.080	410.333.415	137.538.045	641.135.013	-127.666.499	109.947	1.061.449.921	1.038.305.586

8.8.7 Obveznosti iz poslovanja

Ostale obveznosti iz poslovanja

(v EUR)	Rok zapadlosti v plačilo		
	od 1 do 5 let	do 1 leto	Skupaj
30. 6. 2013			
Obveznosti do zavarovalcev	0	2.632.636	2.632.636
Obveznosti do zavarovalnih posrednikov	0	1.933.036	1.933.036
Druge obveznosti iz neposrednih zavarovalnih poslov	10.777	8.880.565	8.891.342
Obveznosti iz neposrednih zavarovalnih poslov	10.777	13.446.237	13.457.014
Obveznosti za pozavarovalne in sozavarovalne premije	0	18.150.324	18.150.324
Obveznosti za deleže v zneskih škod iz pozavarovanja	0	9.592.749	9.592.749
Druge obveznosti iz pozavarovanja in sozavarovanja	0	12.652.767	12.652.767
Obveznosti iz pozavarovanja in sozavarovanja	0	40.395.840	40.395.840
Obveznosti za davek	0	2.454.700	2.454.700
Skupaj	10.777	56.296.777	56.307.554

Obveznosti iz poslovanja so se v polletju 2013 v primerjavi z 31. 12. 2012 povečale za 19,7 mio EUR predvsem zaradi povečanja obveznosti do zavarovalcev Zavarovalnice Maribor ter tudi zaradi višjih obveznosti iz pozavarovanja in sozavarovanja.

8.8.8 Čisti dobiček na delnico

Tehtano povprečno število delnic, uveljavljajočih se v obračunskem obdobju, je znašal 9.189.093. Število uveljavljajočih delnic se je glede na primerljivo obdobje znižalo, ker je Zavarovalnica Maribor na dan 30. 6. 2013 še vedno lastnica 346.433 delnic obvladujoče družbe, ki s tem postanejo lastne delnice skupine Save Re in se odštevajo v izračunu tehtanega števila delnic.

Čisti dobiček/izguba na delnico

(v EUR)	30. 6. 2013	30. 6. 2012
Čisti poslovni izid obračunskega obdobja	19.228.480	10.304.211
Čisti poslovni izid večinskega lastnika	18.932.130	10.652.370
Tehtano število delnic	9.189.093	9.362.309
Osnovni čisti dobiček/izguba na delnico	2,06	1,14

Vseobsegajoči donos na delnico

(v EUR)	30. 6. 2013	30. 6. 2012
Vseobsegajoči donos obračunskega obdobja po obdavčitvi	12.402.946	15.991.618
Vseobsegajoči donos večinskega lastnika po obdavčitvi	13.021.136	16.332.178
Tehtano število delnic	9.189.093	9.362.309
Popravljeni čisti dobiček/izguba na delnico	1,42	1,74

9 POSLI S POVEZANIMI OSEBAMI

Ključno posloводство

Fiksni prejemki za opravljanje funkcij članov uprave so v šestih mesecih leta 2013 znašali 297.915 EUR (1–6/2012: 297.591 EUR), variabilni del plače pa je bil izplačan v enaki višini kot konec leta 2012. Bonitete in drugi prejemki pa so znašali 15.983 EUR (1–6/2012: 17.561 EUR). Obveznosti na dan 30. 6. 2013 so višje kot konec leta 2012, ker je bil variabilni del plače izplačan skupaj s plačo za mesec junij v začetku julija 2013.

Prejemki članov nadzornega sveta in članov revizijske komisije nadzornega sveta so v šestih mesecih 2013 znašali 68.818 EUR (1–6/2012: 65.245 EUR).

Prejemki članov uprave v obdobju 1. 1.-30. 6. 2013

(v EUR)	Bruto plača - fiksni del	Bruto plača - variabilni del	Bonitete - zavarovanje	Bonitete - uporaba službenega vozila	Skupaj
Zvonko Ivanušič	80.464	31.872	3.148	2.040	117.524
Jošt Dolničar	72.484	21.510	2.616	2.244	98.854
Srečko Čebtron	72.484	21.510	2.644	680	97.318
Mateja Treven	72.484	21.510	2.610	0	96.604
Skupaj	297.915	96.402	11.019	4.964	410.299

Obveznosti do članov uprave

(v EUR)	30. 6. 2013	31. 12. 2012
Zvonko Ivanušič	18.807	6.094
Jošt Dolničar	13.826	5.446
Srečko Čebtron	14.423	5.799
Mateja Treven	14.077	5.662
Skupaj	61.133	23.000

Prejemki članov nadzornega sveta in revizijske komisije v obdobju 1. 1.- 30. 6. 2013

(v EUR)		Sejnine	Plačilo za opravljanje funkcije	Povračila stroškov	Skupaj
Člani nadzornega sveta					
Branko Tomažič	predsednik NS	2.860	9.750	1.959	14.569
Mateja Lovšin Herič	namestnica predsednika NS	2.420	7.150	0	9.570
Slaven Mičković	član NS	2.420	6.500	30	8.950
Gregor Hudobivnik	član NS	2.200	6.500	30	8.730
Samo Selan	član NS	275	524	0	799
Martin Albreht	član NS	2.145	6.500	0	8.645
Gorazd Andrej Kunstek	član NS	2.145	5.731	0	7.876
Člani nadzornega sveta skupaj		14.465	42.655	2.019	59.139
Člani revizijske komisije					
Mateja Lovšin Herič	predsednica RK	1.320	2.438	0	3.758
Slaven Mičković	član RK	880	1.625	0	2.505
Blanka Vežjak	članica RK	2.625	0	352	2.977
Člani revizijske komisije skupaj		4.825	4.062	352	9.240
Zunanja članica komisije za imenovanja					
Vesna Razpotnik	članica komisije	440	0	0	440

Obveznosti do članov nadzornega sveta in revizijske komisije

	30. 6. 2013
Branko Tomažič	1.883
Mateja Lovšin Herič	1.622
Slaven Mičković	1.433
Gregor Hudobivnik	1.053
Martin Albreht	1.010
Gorazd Andrej Kunstek	1.223
Skupaj	8.224

Posli z odvisnimi družbami

Naložbe in terjatve do družb v skupini

(v EUR)		30. 6. 2013	31. 12. 2012
Dolžniški vrednostni papirji in posojila dana družbam v skupini	bruto	6.790.000	7.190.000
	popravek vrednosti	0	0
	neto	6.790.000	7.190.000
Terjatve za premijo iz sprejetega pozavarovanja	bruto	25.309.238	9.349.100
	popravek vrednosti	0	0
	neto	25.309.238	9.349.100
Skupaj		32.099.238	16.539.100

Obveznosti do družb v skupini

(v EUR)	30. 6. 2013	31. 12. 2012
Obveznosti za deleže v zneskih škod iz pozavarovanja	12.944.856	2.409.388
Druge kratkoročne obveznosti	5.311.381	1.559.107
Skupaj	18.256.237	11.500.187

Prihodki in odhodki iz naslova poslovanja z družbami v skupini

(v EUR)	1-6/2013	1-6/2012
Obračunane kosmate zavarovalne premije	18.149.746	15.722.952
Obračunani kosmati zneski škod	-9.924.679	-8.636.708
Prihodki od uveljavljanja kosmatih regresnih terjatev	450.492	465.442
Prihodki iz dividend	2.704.046	100.700
Prihodki od obresti	166.317	56.799
Dobiček pri prodaji vrednostnih papirjev	0	0
Stroški pridobivanja zavarovanj	3.784.758	2.946.240
Prihodki iz deležev v pridruženih družbah	2.227.078	3.307.732
Skupaj	17.557.758	13.963.157

Posli s pridruženimi družbami*Terjatve do pridruženih družb*

(v EUR)	30. 6. 2013	31. 12. 2012
Terjatve za premijo iz sprejetega pozavarovanja	bruto	0 9.765.715
	popravek vrednosti	0 0
	neto	0 9.765.715
Skupaj	0	9.765.715

Obveznosti do pridruženih družb

(v EUR)	30. 6. 2013	31. 12. 2012
Obveznosti za deleže v zneskih škod iz pozavarovanja	0	8.981.556
Druge kratkoročne obveznosti	0	2.518.631
Skupaj	0	11.500.187

Prihodki in odhodki iz naslova poslovanja s pridruženimi družbami

(v EUR)	1-6/2013	1-6/2012
Obračunane kosmate zavarovalne premije	19.781.346	15.722.952
Prihodki od uveljavljanja kosmatih regresnih terjatev	165.326	465.442
Prihodki iz dividend	0	0
Dobiček pri prodaji vrednostnih papirjev	0	0
Prihodki iz deležev v pridruženih družbah	2.227.078	3.307.732
Premija dodatnega pokojninskega zavarovanja	0	0
Skupaj	17.163.400	16.582.726

Posli z državo in družbami v večinski državni lasti

Naložbe in terjatve do države in družb v večinski državni lasti

(v EUR)	30. 6. 2013	31. 12. 2012
Dolžniški vrednostni papirji	361.621.508	60.618.154
Terjatve za premijo	557.984	0
Skupaj	362.179.492	60.618.154

Obveznosti do države in družb v večinski državni lasti

(v EUR)	30. 6. 2013	31. 12. 2012
Obveznosti za deleže v zneskih škod	1.597.162	8.981.556
Druge kratkoročne obveznosti do pridružene družbe	0	2.518.631
Skupaj	1.597.162	11.500.187

Prihodki in odhodki z družbami v večinski državni lasti

(v EUR)	1-6/2013	1-6/2012
Obračunane kosmate zavarovalne premije	23.651.955	15.722.952
Obračunani kosmati zneski škod	-9.662.406	-8.636.708
Prihodki od uveljavljanja kosmatih regresnih terjatev	0	0
Prihodki iz dividend	2.098.298	142.358
Prihodki od obresti	2.278.270	1.256.437
Dobiček pri prodaji vrednostnih papirjev	0	0
Stroški pridobivanja zavarovanj	3.054.894	5.666.508
Premija dodatnega pokojninskega zavarovanja	0	0
Skupaj	21.421.011	14.151.547

Posli med povezanimi osebami se izvajajo po tržnih pogojih in cenah.

**NEREVIDIRANI ZGOŠČENI
LOČENI RAČUNOVODSKI IZKAZI
POZAVAROVALNICE SAVA**

10 NEREVIDIRANI ZGOŠČENI LOČENI RAČUNOVODSKI IZKAZI

10.1 Nerevidiran izkaz finančnega položaja

(v EUR)	30. 6. 2013	31. 12. 2012
SREDSTVA	496.901.112	463.035.873
Neopredmetena dolgoročna sredstva	127.939	149.315
Opredmetena osnovna sredstva	2.422.302	2.454.001
Odložene terjatve za davek	2.534.849	1.900.320
Naložbene nepremičnine	155.087	156.253
Finančne naložbe v odvisne in pridružene družbe	139.643.972	123.936.431
Finančne naložbe:	218.748.591	215.395.429
- posojila in depoziti	50.292.358	52.668.509
- v posesti do zapadlosti	3.028.660	5.118.283
- razpoložljive za prodajo	162.305.675	157.019.599
- vrednotene po pošteni vrednosti preko izkaza poslovnega izida	3.121.898	589.038
Znesek ZTR, prenesen pozavarovateljem	30.679.409	32.093.794
Terjatve	89.488.807	75.945.114
Terjatve iz pozavarovanja in sozavarovanja	86.412.339	63.116.668
Terjatve za odmerjeni davek	0	1.840.414
Druge terjatve	3.076.468	10.988.032
Razmejeni stroški pridobivanja zavarovanj	12.125.094	9.728.230
Druge sredstva	662.527	264.313
Denar in denarni ustrezniki	312.535	1.012.672
OBVEZNOSTI	496.901.112	463.035.873
Kapital	181.386.623	174.789.811
Osnovni kapital	39.069.099	39.069.099
Kapitalske rezerve	33.003.753	33.003.753
Rezerve iz dobička	92.152.739	92.359.341
Lastne delnice	-1.774	-1.774
Presežek iz prevrednotenja	-4.931.832	-2.358.606
Zadržani čisti poslovni izid	12.717.998	7.915.508
Čisti poslovni izid obračunskega obdobja	9.376.640	4.802.490
Podrejene obveznosti	31.263.725	31.244.573
Zavarovalno-tehnične rezervacije	231.746.842	216.494.122
Prenosne premije	60.394.108	44.050.792
Škodne rezervacije	171.157.508	172.250.806
Druge zavarovalno-tehnične rezervacije	195.226	192.524
Druge rezervacije	335.272	324.745
Druge finančne obveznosti	434	212
Obveznosti iz poslovanja	49.139.803	38.418.488
Obveznosti iz pozavarovanja in sozavarovanja	48.280.518	38.418.488
Obveznosti za odmerjeni davek	859.285	0
Ostale obveznosti	3.028.413	1.763.922

10.2 Nerevidiran izkaz poslovnega izida

(v EUR)	1-6/ 2013	1-6/2012
Čisti prihodki od zavarovalnih premij	62.607.269	63.409.917
Obračunane kosmate zavarovalne premije	87.091.111	94.760.029
Obračunane premije, oddane v pozavarovanje in sozavarovanje	-10.792.811	-11.497.182
Sprememba čistih prenosnih premij	-13.691.031	-19.852.930
Prihodki od naložb v odvisne in pridružene družbe	2.704.046	100.700
Prihodki od naložb	5.364.393	5.049.918
Obrestni prihodki	2.984.825	3.976.629
Drugi prihodki od naložb	2.379.568	1.073.289
Drugi zavarovalni prihodki	1.117.535	2.396.735
Prihodki od provizij	395.735	1.240.133
Drugi prihodki	721.800	1.156.602
Drugi prihodki	8.245	3.933
Čisti odhodki za škode	-37.180.880	-37.558.962
Obračunani kosmati zneski škod, zmanjšani za prihodke od uveljavljenih regresov	-37.531.327	-33.970.129
Obračunani deleži pozavarovateljev in sozavarovateljev	3.323.819	2.258.613
Sprememba čistih škodnih rezervacij	-2.973.372	-5.847.446
Sprememba drugih zavarovalno-tehničnih rezervacij	0	0
Sprememba zavarovalno-tehničnih rezervacij zavarovancev, ki prevzemajo naložbeno tveganje	0	0
Sprememba obveznosti iz finančnih pogodb	0	0
Odhodki za bonuse in popuste	-2.702	-8.956
Obratovalni stroški	-20.868.724	-23.392.503
Stroški pridobivanja zavarovanj	-17.030.260	-20.247.721
Drugi obratovalni stroški	-3.838.464	-3.144.782
Odhodki od naložb v odvisne in pridružene družbe	0	0
Izguba iz naložb v kapital pridruženih družb, obračunan z uporabo kapitalske metode	0	0
Odhodki od finančnih sredstev in obveznosti	-2.254.340	-3.296.317
Oslabitev finančnih naložb sredstev, ki niso merjena po pošteni vrednosti skozi poslovni izid	-175.326	-749.958
Odhodki za obresti	-624.222	-777.248
Ostali odhodki	-1.454.792	-1.769.112
Drugi zavarovalni odhodki	-979.565	-962.837
Drugi odhodki	-4.812	-5
Poslovni izid pred obdavčitvijo	10.510.465	5.741.623
Odhodek za davek	-1.340.427	-1.159.272
Čisti poslovni izid obračunskega obdobja	9.170.038	4.582.351
Čisti in popravljeni dobiček/izguba na delnico	1,00	0,49

10.3 Nerevidiran izkaz vseobsegajočega donosa

(v EUR)	1-6/2013	1-6/2012
ČISTI POSLOVNI IZID OBRAČUNSKEGA OBDOBJA PO OBDAVČITVI	9.170.038	4.582.351
DRUGI VSEOBSEGAJOČI DONOS PO OBDAVČITVI	-2.573.226	3.758.038
Čisti dobički/izgube iz ponovne izmere finančnega sredstva, razpoložljivega za prodajo	-3.176.891	4.697.549
Dobički/izgube, pripoznani v presežku iz prevrednotenja	-2.812.825	3.445.270
Prenos dobičkov/izgub iz presežka iz prevrednotenja v poslovni izid	-364.066	1.252.279
Davek od drugega vseobsegajočega donosa	603.665	-939.510
VSEOBSEGAJOČI DONOS OBRAČUNSKEGA OBDOBJA PO OBDAVČITVI	6.596.812	8.340.389

10.4 Nerevidiran izkaz sprememb lastniškega kapitala za obdobje od 1. 1.–30. 6. 2013

(v EUR)	I. Osnovni kapital	II. Kapitalske rezerve	III. Rezerve iz dobička						IV. Presežek iz prevrednotenja	V. Zadržani čisti poslovni izid	VI. Čisti poslovni izid obdobja	VII. Lastni deleži (odbitna postavka)	Skupaj (od 1 do 12)
			varnostne rezerve	zakonske in statutarne	za lastne delnice	za kreditna tveganja	za katastr. škode	druge					
	1.	2.	3.	4.	5.	6.	7.	8.	9.	10.	11.	12.	13.
Začetno stanje v obračunskem obdobju	39.069.099	33.003.752		14.986.525	1.774	753.026	8.314.716	68.303.300	-2.358.606	7.915.508	4.802.490	-1.774	174.789.811
Vseobsegajoči donos obračunskega obdobja po obdavčitvi	0	0	0	0	0	0	0	0	-2.573.226	0	9.170.038	0	6.596.811
Oblikovanje in poraba rezerv za kreditna tveganja in za katastrofalne škode	0	0	0	0	0	-206.602	0	0	0	0	206.602	0	0
Prenos izida	0	0	0	0	0	0	0	0	0	4.802.490	-4.802.490	0	0
Končno stanje v obračunskem obdobju	39.069.099	33.003.752	0	14.986.525	1.774	546.424	8.314.716	68.303.300	-4.931.832	12.717.998	9.376.640	-1.774	181.386.623
Bilančni dobiček	0	0	0	0	0	0	0	0	0	12.717.998	9.376.640	0	22.094.638

10.5 Nerevidiran izkaz sprememb lastniškega kapitala za obdobje od 1. 1.–30. 6. 2012

(v EUR)	I. Osnovni kapital	II. Kapitalske rezerve	III. Rezerve iz dobička					IV. Presežek iz prevrednotenja	V. Zadržani čisti poslovni izid	VI. Čisti poslovni izid obdobja	VII. Lastni deleži (odbitna postavka)	Skupaj (od 1 do 12)
			zakonske in statutarne	za lastne delnice	za kreditna tveganja	za katastr. škode	druge					
	1.	2.	4.	5.	6.	7.	8.	9.	10.	11.	12.	13.
Začetno stanje v obračunskem obdobju	39.069.099	33.003.752	14.986.525	1.774	745.290	6.998.007	64.825.254	-9.088.910	3.596.862	4.318.646	-1.774	158.454.526
Vseobsegajoči donos poslovnega leta po obdavčitvi	0	0	0	0	0	0	0	3.758.042	0	4.582.351	0	8.340.393
Oblikovanje in poraba rezerv za kreditna tveganja in za katastrofalne škode	0	0	0	0	-183.432	0	0	0	0	183.432	0	0
Prenos izida	0	0	0	0	0	0	0	0	4.318.646	-4.318.646	0	0
Končno stanje v obračunskem obdobju	39.069.099	33.003.752	14.986.525	1.774	561.858	6.998.007	64.825.254	-5.330.868	7.915.508	4.765.782	-1.774	166.794.918
Bilančni dobiček	0	0	0	0	0	0	0	0	7.915.508	4.765.782	0	12.681.290

10.6 Nerevidiran izkaz denarnih tokov

(v EUR)		1-6/2013	1-6/2012
A.	Denarni tokovi pri poslovanju		
a.)	Postavke izkaza poslovnega izida	18.821.815	26.727.424
	Obračunane čiste zavarovalne premije v obdobju	76.298.300	83.262.848
	Prihodki naložb (razen finančnih prihodkov), financiranih iz:	2.245.811	908.584
	- zavarovalno-tehničnih rezervacij	2.147.196	889.587
	- drugih virov	98.615	18.997
	Drugi poslovni prihodki (razen za prevrednotenje in brez zmanjšanja rezervacij) in finančni prihodki iz poslovnih terjatev	1.125.780	2.400.668
	Obračunani čisti zneski škod v obdobju	-34.207.508	-31.711.516
	Obračunani stroški bonusov in popustov	-2.702	-8.956
	Čisti obratovalni stroški brez stroškov amortizacije in brez sprememb v razmejenih stroških pridobivanja zavarovanj	-22.682.944	-23.483.020
	Odhodki naložb (brez amortizacije in finančnih odhodkov), financiranih iz:	-1.630.118	-2.519.069
	- tehničnih virov	-1.616.169	-1.648.376
	- drugih virov	-13.949	-870.693
	Drugi poslovni odhodki brez amortizacije (razen za prevrednotovanje in brez povečanja rezervacij)	-984.377	-962.842
	Davki iz dobička in drugi davki, ki niso zajeti v poslovnih odhodkih	-1.340.427	-1.159.272
b.)	Spremembe čistih obratnih sredstev (terjatve za zavarovanja, druge terjatve, druga sredstva ter odloženi terjatev in obveznosti za davek) poslovnih postavk izkaza finančnega položaja	-12.022.496	-18.982.309
	Začetne manj končne terjatve iz pozavarovanj	-23.295.671	-24.026.326
	Začetne manj končne druge terjatve in sredstva	-78.102	-1.733.885
	Začetne manj končne odložene terjatve za davek	-634.529	789.518
	Končni manj začetni dolgovi iz pozavarovanj	9.862.030	6.153.364
	Končni manj začetni drugi poslovni dolgovi	859.285	-507.698
	Končne manj začetne ostale obveznosti (razen prenosnih premij)	1.264.491	342.717
	Končne manj začetne odložene obveznosti za davek	0	0
c.)	Prebitek prejemkov pri poslovanju ali prebitek izdatkov pri poslovanju (a + b)	6.799.320	7.745.115
B.	Denarni tokovi pri naložbenju		
a.)	Prejemki pri naložbenju	109.949.987	161.127.313
	Prejemki od obresti, ki se nanašajo na naložbenje in na:	2.984.825	3.899.997
	- naložbe, financirane iz zavarovalno-tehničnih rezervacij	2.551.444	3.135.124
	- druge naložbe	433.381	764.874
	Prejemki od dividend in deležev iz dobička drugih, ki se nanašajo na:	2.837.803	265.406
	- naložbe, financirane iz zavarovalno-tehničnih rezervacij	84.862	31.244
	- druge naložbe	2.752.941	234.162
	Prejemki od odtujitve opredmetenih osnovnih sredstev, financiranih iz:	280	0
	- drugih virov	280	0
	Prejemki od odtujitve dolgoročnih finančnih naložb, financiranih iz:	52.498.390	57.718.775
	- zavarovalno-tehničnih rezervacij	35.249.359	47.936.728
	- drugih virov	17.249.031	9.782.047
	Prejemki od odtujitve kratkoročnih finančnih naložb, financiranih iz:	51.628.689	99.243.135
	- zavarovalno-tehničnih rezervacij	43.887.689	83.405.558
	- drugih virov	7.741.000	15.837.577
b.)	Izdatki pri naložbenju	-116.400.890	-167.094.922
	Izdatki za pridobitev neopredmetenih sredstev	-2.640	0
	Izdatki za pridobitev opredmetenih osnovnih sredstev, financiranih iz:	-314.709	-102.079
	- drugih virov	-314.709	-102.079
	Izdatki za pridobitev dolgoročnih finančnih naložb, financiranih iz:	-61.498.311	-55.544.944
	- zavarovalno-tehničnih rezervacij	-53.393.989	-52.563.131
	- drugih virov	-8.104.322	-2.981.813
	Izdatki za pridobitev kratkoročnih finančnih naložb, financiranih iz:	-54.585.230	-111.447.899
	- zavarovalno-tehničnih rezervacij	-43.795.230	-91.285.799
	- drugih virov	-10.790.000	-20.162.100
c.)	Prebitek prejemkov pri naložbenju ali prebitek izdatkov pri naložbenju (a + b)	-6.450.903	-5.967.609
C.	Denarni tokovi pri financiranju		
a.)	Prejemki pri financiranju	0	1.200.000
	Prejemki od dobljenih kratkoročnih posojil	0	1.200.000
b.)	Izdatki pri financiranju	-1.048.553	-2.827.248
	Izdatki za dane obresti	-624.222	-777.248
	Izdatki za odplačila kratkoročnih finančnih obveznosti	-424.331	-2.050.000
c.)	Prebitek prejemkov / izdatkov pri financiranju (a + b)	-1.048.553	-1.627.248
Č.	Končno stanje denarnih sredstev in njihovih ustreznikov	312.535	304.171
	Denarni izid v obdobju (seštevek prebitkov Ac, Bc in Cc)	-700.137	150.258
Č2	Začetno stanje denarnih sredstev in njihovih ustreznikov	1.012.672	153.913

PRILOGA

PRILOGA – Glosar izbranih strokovnih izrazov in načinov izračuna

Cedent, cedirati, cesija Cedent je zavarovatelj, ki koristi storitve pozavarovatelja. Cedirati pomeni odstopiti delež prevzetega zavarovanja pozavarovatelju. Cesija je delež zavarovanja, ki ga cedent odstopi pozavarovatelju.
Cenovno tveganje Tveganje, da bo obračunana (po)zavarovalna premija premajhna za obveznosti, ki bodo nastale s sklenitvijo (po)zavarovanja.
CODM Iz angl. Chief Operating Decision Maker (glavni nosilec odločanja družbe) je lahko ena oseba, odgovorna za spremljanje rezultatov posameznega poslovnega odseka, lahko pa je to skupina ljudi, ki so odgovorni za alokacijo resursov ter spremljanje in ocenjevanje rezultatov poslovanja.
Direktni zavarovatelj Zavarovalnica, ki je v neposrednem pogodbenem razmerju z imetnikom zavarovalne police (fizična oseba, podjetje ali organizacija).
Donosnost lastniškega kapitala Čisti poslovni izid obdobja v odstotku od povprečnega stanja kapitala v obdobju.
Fakultativno pozavarovanje Način pozavarovanja, po katerem ima cedirajoča družba možnost cedirati, pozavarovatelj pa ima možnost sprejeti ali zavrniti posamezna tveganja zavarovalne police. Pogosto se uporablja za pozavarovanje večjih tveganj ali za zneske nad limiti že pozavarovanih delov tveganj.
IBNER Rezervacije za nastale, ne dovolj prijavljene škode (prijavljene v nezadostni višini).
IBNR Rezervacije za nastale, še neprijavljene škode.
Količnik administrativnih stroškov Količnik obratovalnih stroškov, zmanjšanih za stroške pridobivanja zavarovanj in spremembo v razmejenih stroških pridobivanja zavarovanj, v odstotku od kosmatih obračunanih premij.
Količnik lastne izravnave Obračunane čiste zavarovalne premije v odstotku od obračunanih kosmatih zavarovalnih premij.
Količnik solventnosti Razpoložljivi kapital v odstotku od zahtevanega minimalnega kapitala.
Kombinirani količnik Je izračunan po metodi, ki jo uporablja Standard & Poor's: vsi odhodki (razen iz naložbenja) v odstotku od vseh prihodkov (razen iz naložbenja).
Kosmat/čist V zavarovalstvu se izraza kosmat in čist običajno nanašata na količine ali kazalnike pred in po odbitku pozavarovanja.
Kreditno tveganje Tveganje neizpolnitve obveznosti izdajateljev vrednostnih papirjev ali drugih nasprotnih stank, do katerih ima skupina terjatve. V sklopu kreditnega tveganja skupina ocenjuje tudi tveganja koncentracije.
Kritni sklad Premoženje, namenjeno kritju matematičnih rezervacij.
Kritno premoženje Premoženje, namenjeno kritju zavarovalno-tehničnih rezervacij.
Lastni delež Znesek ali del tveganja (škode), ki ga cedirajoča družba zadrži za lasten račun, in ne pozavaruje. Škode in pripadajoče stroške, ki presegajo višino lastnega deleža, potem plača pozavarovatelj cedirajoči družbi do limita odškodnine, navedenega v pozavarovalni pogodbi. Vproporcionalnem pozavarovanju je lastni delež običajno odstotek zavarovalne vsote izvirne police. V proporcionalnem pozavarovanju pa je lastni delež običajno izražen kot absolutni znesek škode, odstotek škode ali škodni količnik.
Lastni viri Sredstva, ki predstavljajo kapital družbe.
Likvidnostno tveganje Tveganje, da ob zapadlosti obveznosti ne bo dovolj likvidnih sredstev, zaradi česar bo treba ob neprimernem času prodajati manj likvidna sredstva oziroma nenačrtovano najemati kredite.
Neproporcionalno pozavarovanje (presežkovno pozavarovanje) Pozavarovalni dogovor, po katerem pozavarovatelj odškoduje cedirajočo družbo za del škode nad določeno višino (običajno izraženo v denarnem znesku), za katero je cedirajoča družba sklenila pogodbo. Določi se prioriteta; del škode, ki presega tak znesek, plača pozavarovatelj.

Obračunane (po)zavarovalne premije

Obračunane kosmate (po)zavarovalne premije (kr. kosmate premije)

Obračunane čiste (po)zavarovalne premije (kr. čiste premije)

Premije, obračunane po vseh policah, sklenjenih in obnovljenih v danem obdobju, ne glede na to, ali so bile zaslužene ali ne.

Kosmat/čist – pred/po odbitku pozavarovanja.

Obračunani zneski škod

Obračunani zneski škod predstavljajo zavarovalnino ali odškodnino, obračunano v danem obdobju za v celoti ali delno rešene škode, vključno s stroški reševanja škodnih zahtevkov.

Kosmat/čist – pred/po odbitku pozavarovanja.

Obračunani kosmati zneski škod, zmanjšani za prihodke od uveljavljenih regresov (kr. kosmate škode)**Obračunani čisti zneski škod (kr. čiste škode)****Odhodki za škode**

Obračunani zneski škod za dano obdobje (vključno s stroški reševanja škodnih zahtevkov), povečani za spremembo škodnih rezervacij in zmanjšani za uveljavljene regresne terjatve za dano obdobje.

Kosmat/čist – pred/po odbitku pozavarovanja.

Odvisno podjetje

Podjetje, ki ga obvladuje drugo podjetje.

Prenosne premije

Del obračunanih premij, ki se nanaša na nepotečeni del obdobja veljavnosti police in se pripiše ter pripozna kot prihodek v prihodnjih letih.

Pridruženo podjetje

Podjetje, v katerem ima naložbenik pomemben vpliv (moč sodelovati pri odločitvah o finančni in poslovni politiki podjetja) in ki ni niti odvisno podjetje niti naložbenikovo skupno vlaganje.

Prihodki od ((po)zavarovalnih) premij

Obračunane premije, ki se nanašajo na potekli del obdobja veljavnosti police za dano obdobje, popravljene za spremembo v prenosnih premijah. Kosmat/čist – pred/po odbitku pozavarovanja.

Prodornost zavarovalnega trga

Obračunane kosmate zavarovalne premije kot odstotek od kosmatega družbenega proizvoda.

Proporcionalno pozavarovanje

Pozavarovalni dogovor, po katerem pozavarovatelj odškoduje cedirajočo družbo proti plačilu vnaprej dogovorjenega dela premije za isti del škod iz vsake police, ki jo je sklenila cedirajoča družba. Proporcionalno zavarovanje lahko še naprej razdelimo na dve glavni vrsti: kvotno pozavarovanje in vsotno-presežkovno pozavarovanje.

RBNS

Rezervacije za prijavljene, še ne poravnane škode (rezervacije po popisu).

Retrocesija

Pozavarovanje, ki ga pridobijo pozavarovatelji; transakcija, s katero pozavarovatelj cedira tveganja drugemu pozavarovatelju.

Škodni količnik, enostavni

Obračunani (kosmati/čisti) zneski škod kot odstotek od obračunanih (kosmatih/čistih) zavarovalnih premij.

Škodni količnik, merodajni

Čisti merodajni škodni količnik je količnik čistih odhodkov za škode s spremembo drugih zavarovalno-tehničnih rezervacij v odstotku od/ čistih prihodkov od zavarovalnih premij

Kosmati merodajni škodni količnik =

$\text{kosmati odhodki za škode} / \text{kosmati prihodki od zavarovalnih premij}$

Škodno-presežkovno pozavarovanje

Vrsta pozavarovanja, pri katerem se zavarovatelj zaveže, da bo plačal določen del škodnega zahtevka, ti. lastni delež, pozavarovatelj pa se zaveže, da bo plačal škodo (ali del škode), ki presega takšen lastni delež.

Stroškovni količnik (čisti)

Obratovalni stroški, zmanjšani za prihodke od provizij, v odstotku od čistih prihodkov od premij.

Stroškovni količnik (kosmati)

Obratovalni stroški kot odstotek od obračunanih kosmatih premij.

Tržna tveganja

Sestavljajo ga tveganje obrestne mere, tveganje spremembe vrednosti lastniških vrednostnih papirjev in valutno tveganje.

Tveganje koncentracije naložb

Tveganje, da bi se zaradi prevelike koncentracije naložb na določenem geografskem področju, ekonomskem sektorju, pri posameznem izdajatelju, ob neugodnih gibanjih hkrati zmanjšala vrednost naložb.

Tveganje obrestne mere

Tveganje zaradi izpostavljenosti izgubam, ki izvirajo iz nihanja obrestnih mer. Pri spremembi obrestne mere se

tveganje lahko uresniči zaradi zmanjšanja vrednosti naložb ali povečanja obveznosti.

Tveganje samopridržaja

Tveganje, da pride do velikih čistih (agregatnih) škod zaradi katastrof ali koncentriranega škodnega dogajanja.

Tveganje škod

Tveganje, da bo število škod večje, kot je bilo pričakovano, ali pa bo povprečna višina škod večja, kot je bilo pričakovano.

Tveganje spremembe vrednosti lastniških vrednostnih papirjev

Tveganje, da se vrednost naložb zmanjša zaradi nihanja vrednosti lastniških vrednostnih papirjev.

Tveganje zavarovalno-tehničnih rezervacij

Tveganje, da so zavarovalno-tehnične rezervacije manjše, kot bi morale biti.

Univerzalna zavarovalnica (kompozitna zavarovalnica)

Zavarovalnica, ki sklepa tako življenjska kot tudi premoženjska zavarovanja.

Valutno tveganje

Tveganje, da se bo zaradi sprememb tečajev zmanjšala vrednost premoženja v tujih valutah ali se bodo povečale obveznosti v tujih valutah.

Zahtevani minimalni kapital

Minimalni kapital, izračunan skladno s pravili na podlagi Solventnosti I. Če pade kapital družbe pod zahtevani minimalni kapital, je družba dolžna izvajati določene ukrepe, povezane z Agencijo za zavarovalni nadzor.

Zajamčeni kapital

Tretjina zahtevanega minimalnega kapitala.

Zavarovalna gostota

Obračunane kosmate zavarovalne premije kot odstotek od števila prebivalcev.

Zavarovalno-tehnični izid

Izid iz zavarovalnih poslov za razliko od izida od naložbenja in izida ostalih postavk.

Znesek uveljavljenih regresnih terjatev (kr. regresne terjatve)

Znesek regresnih zahtevkov, ki so bili v opazovanem obdobju na podlagi dogovora z regresnim zavezancem, sodbe pristojnega sodišča, pri kreditnih zavarovanjih pa z izplačilom zavarovalnine oblikovani kot regresna terjatev.

IZJAVA UPRAVE

Uprava Pozavarovalnice Sava, d.d. izjavlja, da so zgoščeni medletni računovodski izkazi tako za skupino Sava Re kot tudi za Pozavarovalnico Sava za obdobje januar–junij 2013 pripravljeni tako, da dajejo resničen in pošten prikaz sredstev in obveznosti, finančnega položaja in poslovnega izida skupine Sava Re in Pozavarovalnice Sava.

Zgoščeni medletni računovodski izkazi tako za skupino Sava Re kot tudi za Pozavarovalnico Sava so pripravljeni skladno z MRS 34 »Medletno računovodsko poročanje« in jih je potrebno brati v povezavi z letnimi računovodskimi izkazi, pripravljenimi za poslovno leto, ki se je končalo 31. 12. 2012. Medletni izkazi niso revidirani. V poročilu so prikazani zgoščeni računovodski izkazi.

Uprava tudi izjavlja, da je v poročilu prikazan pošten prikaz poslov s povezanimi osebami v obdobju januar–junij 2013.


Zvonko Ivanušič, predsednik uprave



Jošt Dolničar, član uprave



Srečko Čebren, član uprave



Ljubljana, 30. 8. 2013